

**UNIFORM GEMEENTELIJK POLITIEREGLEMENT POLITIEZONE KEMPEN NOORD-OOST**

**GEMEENSCHAPPELIJK DEEL A**

INHOUDSOPGAVE

<b><u>AFDELING I: INNAME VAN DE OPENBARE WEG.....</u></b>	<b>3</b>
HOOFDSTUK I: BOUWWERVEN EN STELLINGEN.....	3
HOOFDSTUK II: TERRASSEN EN SCHUTTINGEN OP DE OPENBARE WEG .....	7
HOOFDSTUK III: UITSTALLING VAN KOOPWAAR, RECLAMES OF OPSCHRIFTEN OP LOSSTAANDE CONSTRUCTIES EN ANDER STRAATMEUBILAIR.....	9
HOOFDSTUK IV: OPSTELLING VAN NIET-BESTENDIGE VERKOOPSPUNTEN OP EN LANGS DE OPENBARE WEG..	11
HOOFDSTUK V: PLAATSING VAN CONTAINERS EN/OF LAADBAKKEN .....	12
<b><u>AFDELING II: VEILIGHEID EN GEMAK VAN DOORGANG OP DE OPENBARE WEG.....</u></b>	<b>13</b>
HOOFDSTUK I: SNOEIEN VAN PLANTEN EN BOMEN DIE BOVEN DE OPENBARE WEG HANGEN.....	13
HOOFDSTUK II: VERKEER EN LOSLOPENDE DIEREN.....	14
HOOFDSTUK III: VOORWERPEN, GEPLAATST OF BEVESTIGD OP VENSTERDORPELS OF OP ANDERE DELEN VAN GEBOUWEN, DIE OP DE OPENBARE WEG KUNNEN VALLEN .....	16
HOOFDSTUK IV: PLAATSING, OP DE GEVEL VAN GEBOUWEN, VAN STRAATNAAMBORDEN EN VERKEERSTEKENS - NUMMERING VAN HUIZEN.....	17
HOOFDSTUK V: BESTRIJDING VAN IJZEL EN HET REINIGEN VAN DE OPENBARE WEG BIJ SNEEUW OF IJZEL .....	18
<b><u>AFDELING III: OPENBARE GEZONDHEID.....</u></b>	<b>19</b>
HOOFDSTUK I: VERDELING VAN RECLAMEDRUKWERK.....	19
HOOFDSTUK II: ONDERHOUD VAN NIET INGESCHREVEN WATERLOPEN EN GRACHTEN.....	20
<b><u>AFDELING IV: OPENBARE VEILIGHEID.....</u></b>	<b>21</b>
HOOFDSTUK I: BRANDVEILIGHEID IN VERHUURDE KAMERWONINGEN.....	21
HOOFDSTUK II: KAMPEREN.....	27
HOOFDSTUK III: BOUWVALLIGE GEBOUWEN EN AFSLUITINGEN .....	29
HOOFDSTUK IV: BESTRIJDING VAN BRAND IN HET ALGEMEEN.....	30
<b><u>AFDELING V: OPENBARE RUST EN ORDE.....</u></b>	<b>31</b>
HOOFDSTUK I: PROPAGANDA T.G.V. WETGEVENDE, PROVINCIALE- EN GEMEENTERAAD VERKIEZINGEN.....	31
HOOFDSTUK II: BESTRIJDING VAN GELUIDSHINDER.....	32
HOOFDSTUK III: GEBRUIK VAN SPRINGSTOFFEN .....	36
HOOFDSTUK IV: OCCASIONELE EVENEMENTEN.....	37
HOOFDSTUK V: OPENBARE ORDE - BIJEENKOMSTEN IN OPEN LUCHT.....	42
HOOFDSTUK VI: DIVERSE VORMEN VAN OVERLAST.....	43
HOOFDSTUK VII: SLUITINGSUUR VAN HERBERGEN, PLAATSEN WAAR GEDANST WORDT EN MANIFESTATIES IN OPEN LUCHT, ZALEN OF TENTEN.....	47
<b><u>AFDELING VI: GEDEPENALISEERDE VERKEERSINBREUKEN .....</u></b>	<b>49</b>
HOOFDSTUK I: PARKEREN MET BEPERKTE PARKEERTIJD.....	49
HOOFDSTUK II: BETALEND PARKEREN.....	51
HOOFDSTUK III: PARKEERPLAATSEN VOORBEHOUDEN AAN BEWONERS.....	53

## Algemene bepalingen

### Artikel 1

Met als doel te streven naar een gelijkwaardige rechtszekerheid voor de burger binnen onze politiezone en te komen tot een uniform optreden van de politie binnen de 3 gemeenten van de Politiezone Kempen Noord-Oost, is er nood aan een "Uniform Gemeentelijk Politierglement", verder UGP genoemd.

### Artikel 2

Om dit doel te bereiken heeft het politiecollege een uniforme structuur uitgewerkt, waarin alle bestaande politieverordeningen opgenomen werden.

### Artikel 3

Om de uniformiteit van de inhoud zoveel als mogelijk te bewaren en te behouden naar de toekomst toe, achten de gemeenteraden het opportuun om voortgaand aan mogelijke wijzigingen het advies van het politiecollege in te winnen.

### Artikel 4

Dit UGP vervangt alle voorgaande politieverordeningen.

### Artikel 5

De gemeente duidt een ambtenaar aan die verantwoordelijk is voor het bijwerken van dit UGP.

### Artikel 6

Iedere gemeente publiceert dit UGP op haar website.

### Artikel 7

De lijst van de latere wijzigingen worden per hoofdstuk bijgehouden in dit UGP.

### Artikel 8

De gemeentelijke administratieve sancties kunnen opgelegd worden aan alle personen vanaf 16 jaar.

### Artikel 9

De bemiddelingsprocedure zoals bedoeld in artikel 119 ter van de nieuwe gemeentewet, wordt voorzien indien:

- het minderjarigen betreft;
- de sanctionerende ambtenaar oordeelt dat er een geldboete moet worden opgelegd die hoger is dan 60,00 EUR.

## Afdeling I: Inname van de openbare weg

### Hoofdstuk I: Bouwwerven en stellingen

#### Artikel 1: Inrichting van een bouwwerf op de openbare weg

##### 1.1. Definitie

Een bouwwerf is een plaats waar bouwwerken worden verricht, andere dan de kleine onderhouds- of herstelwerken zoals bedoeld in artikel 2.

Een "openbare weg" in het kader van dit hoofdstuk omvat: de rijbaan, het fietspad, het trottoir en de bermen waarop de normale doorgang van weggebruikers wordt gehinderd.

Een "rijbaan": zie artikel 2.1 van het koninklijk besluit van 1 december 1975 (wegcode).

Een "fietspad": zie artikel 2.7 van het koninklijk besluit van 1 december 1975 (wegcode).

Een "trottoir": zie artikel 2.40 van het koninklijk besluit van 1 december 1975 (wegcode).

Een "berm": zie artikelen 2.41 en 2.42 van het koninklijk besluit van 1 december 1975 (wegcode).

##### 1.2. Vergunning en pleegvormen

Het is, met het oog op het uitvoeren van bouwwerken, verboden de openbare weg te gebruiken voor de inrichting van een bouwwerf voor meer dan 24 uur, behoudens schriftelijke vergunning van de burgemeester. Er is eveneens een vergunning van de burgemeester vereist voor levering van allerlei materialen aan bouwwerven waarbij het laden en lossen op de openbare weg gebeurt en waarbij de vlotte doorgang van het verkeer gehinderd wordt.

Deze vergunning dient ten minste 14 dagen voor de aanvang van de werken aangevraagd te worden. De bouwwerf moet ingericht worden volgens de voorwaarden die in de vergunning bepaald worden. De burgemeester kan de vergunning voor een bepaalde termijn verlenen.

Indien de bouwwerken niet beëindigd zijn binnen de vastgelegde termijn, kan een nieuwe vergunning verleend worden, eventueel met gewijzigde voorwaarden.

De vergunninghouder moet de gemeente uiterlijk 48 uur voor het in gebruik nemen van de openbare weg verwittigen.

Na de inrichting van de bouwwerf moet de uitvoerder van de bouwwerken de werkzaamheden onmiddellijk starten en zonder onderbreking voortzetten. Hij is verplicht het openbaar domein terug vrij te maken van zodra de daarop ingerichte werf niet meer nodig is voor de normale uitvoering van de werken.

##### 1.3. Verbodsbepaling

Het inrichten van een bouwwerf voor meer dan 24 uur zonder voorafgaande schriftelijke vergunning van de burgemeester is verboden.<sup>1</sup>

##### 1.4. Afsluiting bouwwerf

###### 1.4.1. De vergunninghouder moet rond de werf een afsluiting plaatsen die tijdens de werkzaamheden de gebruikers van de openbare weg voldoende beschermt. Op het einde van de werkdag moet de bouwwerf afgesloten zijn.

De afsluiting moet de nodige stevigheid bieden en een hoogte hebben van tenminste 2 m, een vrije doorgang van minimum 1,2 m breed, zonder enig obstakel op de grond of aan de zijkanen en zonder haakse bochten.

Deuren mogen niet naar buiten draaien en moeten na de werkdag afgesloten worden. De oppervlakte van de openbare weg die door de afsluiting mag worden ingenomen alsook het type van afsluiting worden in de gestelde voorwaarden vermeld.

###### 1.4.2. Onder meer volgende mogelijkheden kunnen opgelegd worden:

---

<sup>1</sup> Het ministerieel besluit van 7 mei 1999 betreffende het signaleren van werken en verkeersbelemmeringen op de openbare weg, blijft onverminderd van toepassing.

- Indien het trottoir voldoende breed is, volstaat het om minimum 1,2 m vrije ruimte, zonder enig obstakel vrij te houden. (fig. 1)
- Indien het trottoir volledig door de bouwwerf wordt ingenomen, kan opgelegd worden een houten voetpad buiten de afsluiting aan te leggen met een minimumbreedte van 1,2 m en voorzien van een stevige borstwering van 1 m hoogte. (fig. 2).

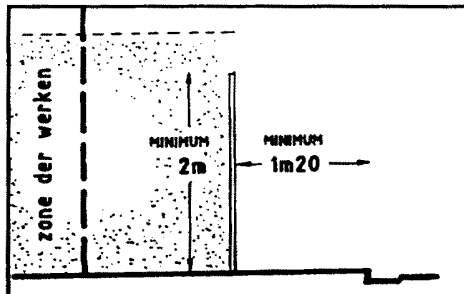


fig.1

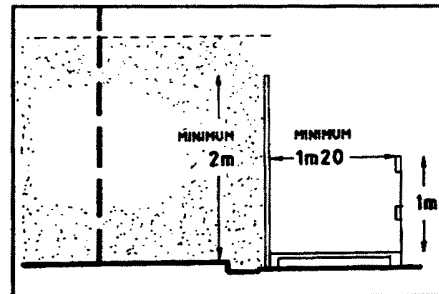


fig.2

Er kunnen bijkomende maatregelen opgelegd worden indien een fietspad door de afsluiting wordt ingenomen.

- Indien de rijweg onvoldoende breed is of in straten met druk verkeer kan opgelegd worden dat op het trottoir een vrije doorgang van minimum 1,2 m breed en minimum 2 m hoog overkapt wordt van zodra de bouwwerken tot een hoogte van 3 m zijn uitgevoerd. (fig. 3a en 3b).

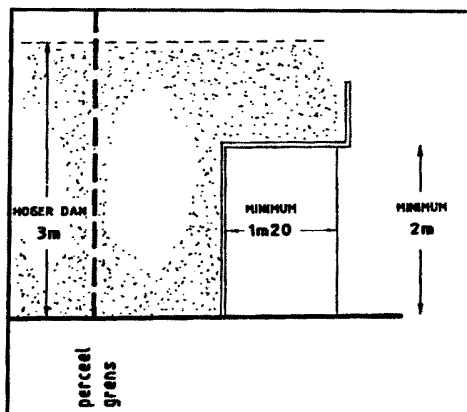


fig.3a

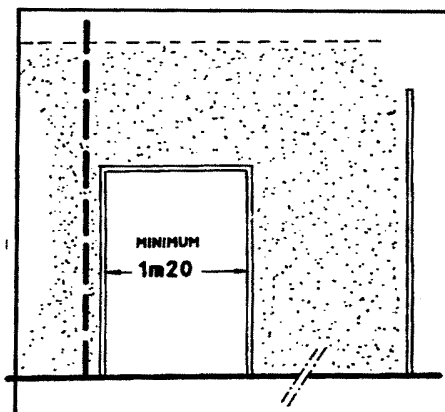


fig.3b

Aan de zijkanten van de afsluitingen moet een plank aangebracht worden op een hoogte van 10 à 20 cm boven het straatniveau of de plan-kier, dit ter geleiding van personen met een visuele handicap. Voor rolstoelgebruikers mogen er geen hellingen aangelegd worden die meer dan 7 cm per strekkende meter bedragen.

- 1.4.3. Indien hieraan niet voldaan wordt of wanneer de afsluiting niet voldoet aan de gestelde eisen, kan de burgemeester ambtshalve een afsluiting laten plaatsen of vereiste aanpassingswerken laten uitvoeren op kosten van de vergunninghouder van de werken.
- 1.4.4. De burgemeester kan vrijstelling verlenen voor het plaatsen van een afsluiting of een vergunning afleveren om een andere afsluiting aan te brengen indien de aard van de werken de veiligheid van de weggebruiker niet in gevaar brengt.
- 1.4.5. Indien bovenvermelde mogelijkheden niet kunnen toegepast worden, kan de burgemeester toestemming geven het trottoir volledig en zo nodig een deel van de rijbaan in te nemen en de voetgangers naar de overzijde van de openbare weg te laten oversteken mits het aanbrengen van de nodige signalisatie. De resterende rijbaan moet steeds over een breedte van minstens 3 m vrij blijven van alle obstakels.

In uitzonderlijke gevallen kan, mits het aanbrengen van de nodige signalisatie, toestemming gegeven worden de openbare weg af te sluiten voor voetgangers, fietsers en gemotoriseerd verkeer in één of beide richtingen.

#### 1.5. Onderhoud, veiligheid

- 1.5.1. Tijdens de werken moet het openbaar domein buiten de afsluiting zuiver gehouden worden. Wie werken op de openbare weg uitgevoerd heeft, moet die openbare weg, de signalisatie en de wegmarkering onmiddellijk herstellen in zijn oorspronkelijke toestand.
- 1.5.2. Het is verboden bouwmaterialen, aarde, puin en gereedschappen te plaatsen of te verwerken op de openbare weg buiten de afsluiting. De burgemeester kan afwijkingen toestaan.
- 1.5.3. Stellingen, losse ladders, losse bruggen en alle andere toestellen moeten stevig geplaatst worden om ongelukken te voorkomen. Tevens moet belet worden dat voorwerpen op de openbare weg vallen of kunnen vallen.
- 1.5.4. De bouwmaterialen en het puin mogen geen constructies en/of voorwerpen van openbaar nut bedekken, zoals verkeersborden, brandmonden, gasafsluiters en dergelijke. De rioolmonden moeten steeds zuiver gehouden worden, er mag geen puin, resten van bouwmaterialen of afval in gedeponeerd worden. De brandmonden en gasafsluiters moeten steeds op een normale manier bruikbaar blijven.
- 1.5.5. De werfomheining dient voldoende verlicht te worden, van het vallen van de avond tot het aanbreken van de ochtend.
- 1.5.6. De afgeleverde vergunning dient steeds op de bouwwerf aanwezig te zijn en moet vertoond worden aan de bevoegde personen indien zij hierom verzoeken.
- 1.5.7. De eventueel gebruikte signalisatie moet voldoen aan de voorschriften opgelegd door het standaardbestek 250 voor de wegenbouw, hoofdstuk X.

#### Artikel 2: Gebruik openbare weg voor kleine onderhouds- of herstelwerken

- 2.1. Wie aan zijn eigendom kleine onderhouds- of herstelwerken uitvoert of laat uitvoeren die de vrije en veilige doorgang van de weggebruikers op de openbare weg in het gedrang brengt, is verplicht, zolang de werken duren, aan twee uiteinden van de werken verplaatsbare schuthekken, voorzien van de nodige signalisatie, te plaatsen met één 1 m uitsprong op de rooilijn maar vóór het pand. De burgemeester kan met het oog op de openbare veiligheid bijkomende maatregelen opleggen.
- 2.2. Alle bouwmaterialen, bouwvoorwerpen en schuthekken moeten op het einde van de werkdag van de openbare weg verwijderd zijn. Wordt de openbare weg langer dan één dag ingenomen, dan is een vergunning vereist volgens de bepalingen van artikel 1.
- 2.3. Bouwstoffen, puin of afval die hinderlijk zijn voor de weggebruikers, en die na aanmaning niet onmiddellijk weggehaald zijn, kunnen op bevel van de burgemeester en op kosten van de bouwheer ambtshalve weggevoerd worden.
- 2.4. De stellingen en ladders, die op de openbare weg steunen, moeten zo geplaatst worden dat alle schade aan personen en aan goederen voorkomen wordt en dat het verkeer van voetgangers, fietsers en voertuigen niet gehinderd wordt.
- 2.5. De werken, zoals slopingswerken, dak-, gevel- en restauratiewerken, waarbij stof of afval op de omringende eigendommen, op de openbare weg of op de voorbijgangers kan terechtkomen, mogen slechts aangevat worden na het aanbrengen van ondoordringbare schermen.

#### Artikel 3: Werken aan de openbare weg

Behoudens voorafgaande vergunning van de burgemeester is het andere dan bevoegde diensten niet toegelaten om welke reden ook:

- werken uit te voeren aan de openbare weg of zijn aanhorigheden;
- voet- en fietspaden opnieuw aan te leggen al dan niet na bouw- en sloopwerken;
- opritten naar autobergplaatsen en dergelijke aan te leggen;

- aansluitingen aan het rioleringsnet uit te voeren.

#### Artikel 4: Aanleg en onderhoud van nutsvoorzieningen

- 4.1. Enkel de maatschappijen verantwoordelijk voor de aanleg en onderhoud van nutsvoorzieningen of diegenen die in hun opdracht werken uitvoeren (Iveka, Belgacom, Pidpa, en andere) hebben op het vorige artikel afwijking mits het volgen van de procedure hierna vermeld.
- 4.2. Behoudens in geval van dringende herstellingswerken moeten ze minstens 5 werkdagen vóór het begin van de werken aan ondergrondse installaties, de technische diensten van de gemeente verzoeken om over te gaan tot de vaststelling van de staat van de openbare weg en zijn aanhorigheden.
- 4.3. De maatschappijen staan zelf in voor de definitieve herstelling van het openbaar domein, in de toestand waarin het zich vóór de aanvang van de werken bevond. Definitieve goedkeuring van deze herstellingswerken moet schriftelijk bevestigd worden door de technische diensten van de gemeente.

#### Artikel 5

Bij niet of onvolkomen naleven van de verplichtingen, ingevolge artikel 4 van dit hoofdstuk, kan de gemeente de werken zelf uitvoeren, na behoorlijke ingebrekestelling van en op kosten en risico van de betrokkenen.

#### Artikel 6: Wegeniswerken en werken aan nutsvoorzieningen

De werken mogen slechts begonnen worden, nadat de voorziene signalisatie werd aangebracht. De verkeerstekens moeten worden weggenomen zodra het werk beëindigd is. Tijdens de werkonderbrekingen moeten de niet noodzakelijke borden afdoende bedekt of weggenomen worden.

De aannemer dient de buurtbewoners en handelaars, die hinder zouden kunnen ondervinden, tijdig en schriftelijk te verwittigen van de aard en de duur van de werken.

Indien een omleiding noodzakelijk is, dient advies ingewonnen bij De Lijn. Indien de signalisatie op het grondgebied van een andere gemeente geplaatst wordt, moet men zich eveneens wenden tot de burgemeester van die gemeente voor de aanvraag van de signalisatievergunning.

Voor wat betreft de gewestwegen mag het openbaar domein slechts worden ingenomen, nadat de aanvrager een vergunning heeft bekomen van het ministerie van de Vlaamse Gemeenschap, Departement Mobiliteit en Openbare Werken, Agentschap Wegen en Verkeer. Van deze vergunning dient een kopie bezorgd te worden aan het gemeentebestuur.

#### Artikel 7: Strafsanctie

Inbreuken op de artikelen 1.3, 1.4.1, 1.5.1, 1.5.2, 1.5.5, 2.1, 2.2 en 3 worden bestraft met een gemeentelijke administratieve geldboete van maximum 250,00 EUR.

#### Artikel 8: Intrekking of schorsing

Onverminderd artikel 133, alinea 2, en 135, § 2, van de nieuwe gemeentewet, kan het college van burgemeester en schepenen conform artikel 119 bis van de nieuwe gemeentewet eveneens overgaan tot schorsing of intrekking van de vergunning in geval van inbreuken op de artikelen 1.2, 1.4.1 en 2.5.

## Hoofdstuk II: Terrassen en schuttingen op de openbare weg

### Deel 1: Algemene bepalingen

#### Artikel 1: Vergunning en pleegvormen

- 1.1. De uitbater van een handelszaak mag geen terrassen en schuttingen op de openbare weg plaatsen zonder voorafgaande schriftelijke vergunning van het college van burgemeester en schepenen.
- 1.2. De vergunningen worden afgeleverd op naam van de uitbater van de handelszaak. Wanneer de zaak wordt overgenomen door een nieuwe uitbater of wanneer de aard of de afmetingen van de terrassen of schuttingen worden gewijzigd, moet een nieuwe vergunning aangevraagd worden.
- 1.3. De vergunning vervalt eveneens wanneer, door ingrepen van overheidsbesturen aan het straatmeubilair, de straatinrichting, de nutsleidingen, en dergelijke, het terras of de schuttingen niet meer in hun vergunde vorm kunnen behouden blijven.

#### Artikel 2: Plaatsing

- 2.1. De terrassen en schuttingen mogen slechts die oppervlakte innemen bepaald in de vergunning, en ze moeten steeds voldoen aan de opgelegde normen.
- 2.2. Tenzij anders bepaald in de vergunning, moeten de terrassen en schuttingen tegen de rooilijn geplaatst worden over een breedte die niet meer bedraagt dan de breedte van de handelszaak.  
Mits voorafgaandelijk schriftelijk akkoord van de bewoner(s) van het aanpalend pand, kan de vergunning hiertoe uitgebreid worden tijdens beperkte perioden bepaald door het college van burgemeester en schepenen.  
De uitsprong over het trottoir of over de openbare weg wordt voor ieder geval afzonderlijk bepaald door het college van burgemeester en schepenen in functie van de trottoir-, plein- of straatbreedte en de drukte van het voetgangersverkeer. Een vrije breedte van minimum 1,5 m moet openblijven voor de voetgangers.  
In bijzondere gevallen kan het college van burgemeester en schepenen afwijking verlenen van de maximum toegelaten breedte en van de uitsprong over de openbare weg.
- 2.3. De burgemeester kan de schuttingen en terrassen op kosten van de uitbater laten verwijderen indien deze zich niet houdt aan de oppervlakte en de normen vermeld in de vergunning of een schutting of terras plaatst zonder de vereiste vergunning.

#### Artikel 3: Onderhoud, veiligheid, gebruik

- 3.1. De inrichting in het algemeen en de constructiedelen in het bijzonder moeten zorgvuldig onderhouden worden. Als de burgemeester oordeelt dat door de slechte staat van de inrichting het uitzicht van de omgeving wordt geschaad of de veiligheid van de voetgangers in het gedrang wordt gebracht, kan de uitbater schriftelijk aangemaand worden de inrichting onmiddellijk te herstellen of grondig te reinigen.
- 3.2. De uitbaters die de toestemming krijgen om hun terras opgesteld te laten staan, maar het op geen enkele wijze uitbaten tijdens een bepaalde periode, mogen het tijdens die periode niet gebruiken als stapelplaats.
- 3.3. In de periode dat de tijdelijke terrassen verwijderd zijn, mogen geen uitstekende delen of openingen op de openbare weg achterblijven.
- 3.4. De terrassen en schuttingen mogen geen constructies en/of voorwerpen van openbaar nut bedekken, zoals verkeersborden, brandmonden, gasafsluiters en dergelijke.
- 3.5. De tijdelijke terrassen, met name de stoelen, tafels en ander meubilair, dienen na sluitingstijd onmiddellijk verwijderd te worden of gestapeld zonder de doorgang te hinderen. De plaats dient ook opgekuist te worden.

#### Artikel 4: Strafsanctie

Inbreuken op de artikelen 1.1, 2.1, 3.2, 3.3, 3.4 en 3.5 worden bestraft met een gemeentelijke administratieve geldboete van maximum 250,00 EUR.

#### Artikel 5

Indien geen gevolg wordt gegeven aan de aanmaning bedoeld in artikel 3.1, kan het college van burgemeester en schepenen conform artikel 119 bis van de nieuwe gemeentewet de vergunning intrekken en de inrichting van de openbare weg laten verwijderen op kosten van de uitbater.

#### Deel 2: Specifieke bepalingen

##### Artikel 6: Geldigheidsduur

De vergunningen worden verleend voor een periode van maximum 3 jaar, maar kunnen voor de vervaldag telkens verlengd worden. Bij de aanvraag tot verlenging van een vergunning kan het college van burgemeester en schepenen de plaatsingsvoorwaarden wijzigen.

##### Artikel 7: Periode

De permanent overdekte terrassen waarvoor door het college van burgemeester en schepenen een stedenbouwkundige vergunning werd afgeleverd, mogen het hele jaar opgesteld blijven.

Het terrasseizoen loopt van 1 maart tot 31 oktober.

##### Artikel 8

Openingen van openbaar nut zoals riooldeksels, hydranten e.d. dienen te allen tijde goed bereikbaar te zijn.

Het college van burgemeester en schepenen kan toestaan dat er windschermen worden geplaatst. Deze windschermen dienen aan volgende eisen te voldoen:

- het windscherm moet een hoogte hebben van 90 cm boven het trottoir
- indien het windscherm hoger is dan 90 cm, dient minimaal het gedeelte hierboven in doorzichtig en splintervrij veiligheidsglas uitgevoerd te worden. De maximale hoogte bedraagt 1,65 m
- de windschermen mogen op een vakkundige wijze in de trottoirbevloering vastgehecht worden. Ze moeten wegneembaar zijn zonder dat enige schade aan de bevloering is aangebracht en zonder dat er enig gevaar ontstaat voor voetgangers
- geen voorwerp mag op de windschermen uitsteken.

Indien de burgemeester oordeelt dat de veiligheid van de terrasgebruiker in gevaar komt, kan het college van burgemeester en schepenen opleggen dat rondom het terras windschermen moeten geplaatst worden die aan bovenstaande voorwaarden voldoen.

Op de terrassen mogen geen vaste zonweringen of tap-, licht- en/of geluidsinstallaties worden geplaatst. Het college van burgemeester en schepenen kan voor bepaalde evenementen hierop een uitzondering toestaan.

Langs gewestwegen en op het domein van het Vlaamse Gewest zijn de vergunningen afgeleverd in uitvoering van onderhavig reglement enkel geldig onder uitdrukkelijke voorwaarde dat ook het Vlaams Gewest een vergunning verleent.



## Hoofdstuk III: Uitstalling van koopwaar, reclames of opschriften op losstaande constructies en ander straatmeubilair

### Deel 1: Algemene bepalingen

#### Artikel 1: Uitstalling van koopwaar

##### 1.1. Vergunning en pleegvormen

- 1.1.1. De uitbater van een handelszaak mag geen uitstalinrichtingen van koopwaar plaatsen op de openbare weg zonder voorafgaande schriftelijke vergunning van de burgemeester.
- 1.1.2. De vergunningen worden afgeleverd op naam van de uitbater van de handelszaak. Wanneer de zaak wordt overgenomen door een nieuwe uitbater of wanneer de aard van de uitstalling wijzigt, moet een nieuwe vergunning aangevraagd worden.
- 1.1.3. De vergunning vervalt eveneens wanneer, door ingrepen van overheidsbesturen aan het straatmeubilair, de straatinrichting, de nutsleidingen, en dergelijke, de uitstalinrichting niet meer in haar vergunde vorm kan behouden blijven.

##### 1.2. Periode

- 1.2.1. De vergunningen worden verleend voor een periode van maximum 3 jaar, maar kunnen vóór de vervaldag telkens verlengd worden. Bij de aanvraag tot verlenging van een vergunning heeft de burgemeester het recht de plaatsingsvoorwaarden te wijzigen.
- 1.2.2. Binnen deze periode mogen de uitstalinrichtingen uitsluitend op de openbare weg geplaatst worden overdag, op de dagen waarop de achterliggende handelszaak geopend is. Draagtoestellen mogen niet op de openbare weg worden geplaatst of tegen de gevel bevestigd indien er geen waren op uitgesteld zijn.

##### 1.3. Plaatsing

- 1.3.1. De uitstalinrichtingen mogen slechts die oppervlakte innemen bepaald in de vergunning, en moeten steeds voldoen aan de opgelegde normen.
- 1.3.2. Tenzij anders bepaald in de vergunning, moeten de uitstalinrichtingen tegen de rooilijn geplaatst worden over een breedte die niet meer bedraagt dan de breedte van de bijbehorende handelszaak. De uitsprong over het trottoir of over de openbare weg wordt voor ieder geval afzonderlijk bepaald door de burgemeester in functie van de trottoir-, plein- of straatbreedte en de drukte van het voetgangersverkeer. Een vrije breedte van minimum 1,50 m moet openblijven voor de voetgangers. De maximumhoogte van de uitstalinrichting met uitgestalde waar mag niet meer dan 1,2 m bedragen.
- 1.3.3. De burgemeester kan de uitstalinrichting op kosten van de uitbater laten verwijderen indien deze zich niet houdt aan de oppervlakte en de normen vermeld in de vergunning of een uitstalinrichting plaatst zonder de vereiste vergunning.

##### 1.4. Onderhoud, veiligheid en gebruik

- 1.4.1. De inrichting in het algemeen en de constructiedelen in het bijzonder moeten zorgvuldig onderhouden worden. Als de burgemeester van oordeel is dat door de slechte staat van de uitstalinrichting het uitzicht van de omgeving wordt geschaad of de veiligheid van de voetgangers in het gedrang wordt gebracht, kan de uitbater schriftelijk aangemaand worden de inrichting onmiddellijk te herstellen of grondig te reinigen.
- 1.4.2. In de periode dat de uitstalinrichting verwijderd is, mogen geen uitstekende delen of openingen op de openbare weg achterblijven.
- 1.4.3. De uitstalinrichtingen mogen geen constructies en/of voorwerpen van openbaar nut bedekken, zoals verkeersborden, brandmonden, gasafsluiters en dergelijke.

#### Artikel 2: Reclames of opschriften op losstaande constructies en ander straatmeubilair

### 2.1. Vergunning en pleegvormen<sup>2</sup>

De uitbater van een handelszaak mag geen reclame of opschriften op losstaande constructies, toestellen, plantbakken en ander straatmeubilair op de openbare weg plaatsen zonder voorafgaande schriftelijke vergunning van de burgemeester zoals bepaald in artikel 1.1.

### 2.2. Periode, plaatsing, onderhoud, veiligheid en gebruik

Voor wat betreft de periode van plaatsing, de inplanting op de openbare weg, het onderhoud, de veiligheid en het gebruik zijn dezelfde voorwaarden als in artikel 1.2, 1.3 en 1.4 van toepassing.

### 2.3. Afmeting

De losstaande constructies zoals bedoeld in artikel 2.1 mogen niet hoger zijn dan 1,2 m en niet breder dan 0,80 m. De burgemeester kan afwijkingen toestaan.

## Artikel 3: Overgangsbepalingen

Uitstalinrichtingen, reclames of opschriften op losstaande constructies en ander straatmeubilair, vergund vóór de inwerkingtreding van deze politieverordening en waarvan de plaatsingsvoorwaarden niet conform zijn met de bepalingen van onderhavige politieverordening, mogen nog geplaatst worden volgens de afgegeven vergunning tot uiterlijk zes maanden na het in werking treden van onderhavige politieverordening.

Nadien kan de burgemeester de inrichting van het openbaar domein laten verwijderen op kosten van de uitbater.

## Artikel 4: Strafsanctie

Inbreuken op de artikelen 1.1.1, 1.2.2, 1.3.1, 1.4.2, 1.4.3, 2.1 en 2.3 worden bestraft met een gemeentelijke administratieve geldboete van maximum 250,00 EUR.

## Artikel 5

Indien geen gevolg wordt gegeven aan de aanmaning bedoeld in artikel 1.4.1, kan het college van burgemeester en schepenen conform artikel 119 bis van de nieuwe gemeentewet de vergunning intrekken en de inrichting van het openbaar domein laten verwijderen op kosten van de uitbater.

## Deel 2: Specifieke bepalingen

Specifieke bepalingen worden opgenomen in de vergunning.

Langs gewestwegen en op het domein van het Vlaams Gewest zijn de vergunningen afgeleverd in uitvoering van onderhavig reglement enkel geldig onder uitdrukkelijke voorwaarde dat ook het Vlaams Gewest een vergunning verleent.

---

<sup>2</sup> Het plaatsen van vaste inrichtingen of het plaatsen van één of meer verplaatsbare inrichtingen of rollend materieel die hoofdzakelijk voor publicitaire doeleinden worden gebruikt, valt onder artikel 199 van het decreet van 18 mei 1999 houdende de organisatie van de ruimtelijke ordening. Voor krantenkiosken bijvoorbeeld is een stedenbouwkundige vergunning vereist.

#### Hoofdstuk IV: Opstelling van niet-bestendige verkooppunten op en langs de openbare weg

##### Artikel 1

Het is verboden niet-bestendige verkooppunten zoals kramen, voertuigen en standen waarmee de cliënten worden opgewacht, op te stellen op braakliggende gronden, op landbouwgronden, op de openbare weg en op alle terreinen langs de openbare weg, indien weggebruikers door het opstellen van deze niet-bestendige verkooppunten rechtstreeks of onrechtstreeks in gevaar worden gebracht.

##### Artikel 2

Onverminderd de toepassing van de voorziene straffen, kunnen de niet-bestendige verkooppunten die in strijd met deze politieverordening opgesteld worden, ambtshalve worden verwijderd op bevel van de burgemeester.

##### Artikel 3: Strafsanctie

Inbreuken op de artikel 1 worden bestraft met een gemeentelijke administratieve geldboete van maximum 250,00 EUR.

## Hoofdstuk V: Plaatsing van containers en/of laadbakken

### Artikel 1

Op de openbare weg en op gronden toebehorend aan de gemeente, is het verboden open of gesloten containers of laadbakken bedoeld voor transport met aangepaste vrachtwagen te plaatsen, zonder voorafgaande schriftelijke vergunning van de burgemeester.<sup>3</sup>

De burgemeester kan de vergunning voor een bepaalde termijn verlenen.

### Artikel 2

De aanvraag tot het plaatsen moet ingediend worden door de gebruiker, tenminste 48 uur vóór de plaatsing.

### Artikel 3: Strafsanctie

Inbreuken op artikel 1 worden bestraft met een gemeentelijke administratieve geldboete van maximum 250,00 EUR.

---

<sup>3</sup> Het ministerieel besluit van 7 mei 1999 betreffende het signaleren van werken en verkeersbelemmering op de openbare weg, blijft onverminderd van toepassing.

## Afdeling II: Veiligheid en gemak van doorgang op de openbare weg

### Hoofdstuk I: Snoeien van planten en bomen die boven de openbare weg hangen

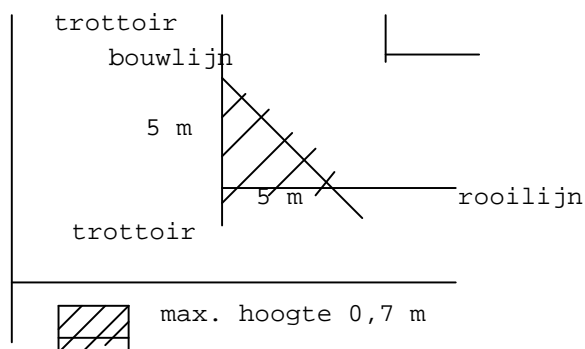
#### Artikel 1

De eigenaars, bewoners, huurders, erfpachthouders, opstalhouders, aangestelden en vruchtgebruikers - de publiek- en privaatrechterlijke personen inbegrepen - van onroerende goederen moeten er voor zorgen dat de planten, struiken, heesters, hagen, bomen en alle andere aanplantingen zodanig gesnoeid worden dat geen enkel deel ervan:<sup>4</sup>

- over de rijbaan hangt op minder dan 4,50 m boven de grond;
- over de gelijkgrondse berm of over het trottoir hangt op minder dan 2,50 m boven de grond;
- het zicht op de reglementair geplaatste verkeerstekens belemmert;
- enige belemmering betekent voor de doeltreffendheid van de openbare verlichting of de leesbaarheid van de straatnaamborden.

#### Artikel 2

De maximumhoogte van de beplantingen van een voortuin of van een perceel grond, gelegen op de (drie)hoek gevormd door de rooilijnen en een schuine lijn op 5 m van het snijpunt van de rooilijnen, wordt beperkt tot 0,70 m (zie onderstaande figuur).



Hagen, bomen, heesters, struiken en alle andere beplantingen moeten regelmatig onderhouden en gesnoeid worden

#### Artikel 3

Bij niet-naleving van bovenstaande artikelen, wordt de eigenaar of de verantwoordelijke hiervan per aangetekende brief in kennis gesteld en verzocht de nodige snoeiwerken uit te voeren. Indien binnen de maand na de schriftelijke ingebrekestelling niet wordt overgegaan tot het snoeien of tot het onderhoud van de beplantingen, laat de gemeente van ambtswege de maatregelen uitvoeren die de overtreder verzuimt, zonder verdere verwittiging en op kosten en risico van de overtreder.

#### Artikel 4: Strafsanctie

Inbreuken op artikel 1 en artikel 2 worden bestraft met een gemeentelijke administratieve geldboete van maximum 250,00 EUR.

<sup>4</sup> Artikel 29 van het veldwetboek van 7 oktober 1886 vermeldt dat iedere eigenaar zijn erf mag afsluiten overeenkomstig de bepalingen van het burgerlijk wetboek. Artikel 552 van het burgerlijk wetboek bepaalt: "De eigenaar mag op de grond naar goeddunken planten en bouwen, behoudens de in de titel Erfdienstbaarheden of grondlasten gestelde uitzonderingen." Omwille van de verkeersveiligheid dringen evenwel bepaalde beperkingen zich op.

## Hoofdstuk II: Verkeer en loslopende dieren

### Artikel 1

Het is de bezitters van dieren of diegenen aan wie de zorg over deze dieren werd toevertrouwd verboden deze op de openbare weg, akkers, velden of in bossen te laten lopen zonder de nodige voorzorgen te nemen om deze te beletten de veiligheid of het gemak van doorgang te verstoren.<sup>5</sup>

### Artikel 2

Het is verboden dieren aan te hitsen of niet terug te houden, wanneer deze de voorbijgangers aanvallen of achtervolgen, zelfs als er geen kwaad of schade uit volgt.<sup>6</sup>

### Artikel 3

Behoudens tijdens de jacht wordt een dier als onbewaakt beschouwd wanneer het niet bestendig in het oog wordt gehouden of meer dan 25 m van zijn meester of toezichter is verwijderd.

### Artikel 4

De toegang met honden is verboden tot openbare gebouwen, begraafplaatsen, sporthallen, sportterreinen en zwembaden, met uitzondering van:

- visueel gehandicapten of andere mensen met een handicap met hun geleidehond, politiediensten en erkende bewakingsondernemingen met hun diensthonden
- personen belast met het africhten van geleidehonden bestemd voor visueel gehandicapten of andere mensen met een handicap en die daartoe een geëigend attest kunnen voorleggen.

### Artikel 5

Op de openbare weg of het openbaar domein moeten de honden aan de leiband gehouden worden. Op deze plaatsen mag de leiband niet langer dan 1,5 m zijn of uitgerold worden.

### Artikel 6

De bezitters of houders van dieren zijn verplicht te beletten dat openbare en private gebouwen, trottoirs, groene bermen tussen het trottoir en de rijbaan, de rijbaan zelf, gemeentelijke parken, speelpleinen, speelweiden, wandelstraten en andere voor het publiek toegankelijke plaatsen, alsmede fiets- en wandelwegen, bevuild worden door hun dieren.

### Artikel 7

Indien toch uitwerpselen terechtkomen op voornoemde plaatsen, zijn de eigenaars of houders van de dieren verplicht deze te verwijderen, achter te laten in de vuilnisbakken of mee te nemen.

### Artikel 8

Visueel gehandicapten, die gebruik maken van een geleidehond, vallen niet onder toepassing van de bepaling van artikel 6.

### Artikel 9

Bij het niet naleven van artikel 7 zal ambtshalve tot de reiniging worden overgegaan en kunnen de kosten verhaald worden op de bezitters van het betrokken dier of diegene aan wie de zorg werd toevertrouwd.

### Artikel 10

De bezitters van de dieren die in weiden grazen en/of diegenen die zich van deze dieren bedienen of onder hun bewaring hebben, zijn gehouden de afslui-

<sup>5</sup> Deze tekst vervangt onder andere bewoordingen het vroegere artikel 556.2° van het strafwetboek zoals opgeheven door artikel 4 van de wet van 17 juni 2004 met betrekking tot de gemeentelijke administratieve sancties. *Dit artikel geldt voor alle dieren.*

<sup>6</sup> Dit is de tekst van het vroegere artikel 556.3° van het strafwetboek zoals opgeheven door artikel 4 van de wet van 17 juni 2004 met betrekking tot de gemeentelijke administratieve sancties.

tingen van de weiden waar de dieren grazen, te onderhouden en alle voorzorgen te nemen die beletten dat dieren uit de weiden ontsnappen.

#### Artikel 11

11.1. De bezitter, van dieren die een gevaar inhouden voor de openbare veiligheid, of de personen die deze dieren onder hun bewaring hebben, zijn ertoe gehouden alle maatregelen te nemen om uitbraak van deze dieren te voorkomen.

11.2. In geval van uitbraak van deze gevaarlijke dieren kan de burgemeester, op kosten en risico van de eigenaar, deze dieren laten verwijderen en onder brengen in een gemeentelijk schuthok of een asiel, in afwachting dat de eigenaar de nodige maatregelen heeft genomen om een nieuwe uitbraak te voorkomen.

#### Artikel 12

Alle kosten van overbrenging en bewaring van rondlopende dieren naar een schuthok of dierenasiel vallen ten laste van de bezitters van deze dieren of diegenen aan wie de zorg over deze dieren werd toevertrouwd.

#### Artikel 13

Het is verboden om bewust het regelmatig verloop van duivenprijskampen te storen door lawaai of bewegingen te maken en daden te stellen die het neerstrijken van de duiven kunnen afschrikken.

#### Artikel 14: Strafsanctie

Inbreuken op de artikelen 1, 2, 3, 4, 5, 7, 10, 11.1, en 13 worden bestraft met een gemeentelijke administratieve geldboete van maximum 250,00 EUR.

Hoofdstuk III: Voorwerpen, geplaatst of bevestigd op vensterdorpels of op andere delen van gebouwen, die op de openbare weg kunnen vallen

Artikel 1

Het is verboden op de vensterdorpels of op enig ander deel van een gebouw voorwerpen, die ingevolge een onvoldoende stevigheid of vasthechting op de openbare weg kunnen vallen en aldus de veiligheid of het gemak van doorgang in gevaar kunnen brengen, te plaatsen of te bevestigen.

Artikel 2

Voor het ophangen van feestverlichting en spandoeken langs of over de openbare weg is een voorafgaande schriftelijke toelating van de burgemeester vereist.

Artikel 3

Het is verboden voorwerpen, die door hun val of door ongezonde uitwasemingen kunnen schaden, op de openbare weg neer te werpen, te plaatsen of achter te laten.<sup>7</sup>

Artikel 4: Strafsanctie

Inbreuken op de artikelen 1, 2, en 3 worden bestraft met een gemeentelijke administratieve geldboete van maximum 250,00 EUR.

---

<sup>7</sup> Dit is ongeveer dezelfde tekst als het vroegere artikel 552.1° van het strafwetboek zoals opgeheven door artikel 4 van de wet van 17 juni 2004 met betrekking tot de gemeentelijke administratieve sancties.



## Hoofdstuk IV: Plaatsing, op de gevel van gebouwen, van straatnaamborden en verkeerstekens - nummering van huizen

### Deel 1: Algemene bepalingen

#### Artikel 1

Elke woning of gebouw, dat niet als aanhorigheid van een bewoond huis kan worden beschouwd, moet duidelijk zichtbaar genummerd zijn op de gevel langs de straat waar het zijn hoofdingang heeft of op de brievenbus. Elke eigenaar van een woning of gebouw is verplicht een huisnummering aan te brengen of te laten aanbrengen.

Elke eigenaar van een woning of gebouw moet een huisnummer aanbrengen of laten aanbrengen op die wijze dat het nummer van op de straat duidelijk zichtbaar is. De verplichte zichtbaarheid kan het noodzakelijk maken dat het nummer herhaald wordt op de afsluiting of op de brievenbus.

#### Artikel 2

De eigenaars van gebouwen zijn verplicht, zonder vergoeding, verkeerstekens, straatnaamborden, aanwijsborden voor brandmonden, of andere aanduidingen van openbaar belang te laten vasthechten en zichtbaar te houden.

#### Artikel 3: Strafsanctie

Inbreuken op artikel 1 worden bestraft met een gemeentelijke administratieve geldboete van maximum 250,00 EUR.

### Deel 2: Specifieke bepalingen

#### Artikel 4

De vorm, kleur en afmetingen van de huisnummers worden vastgelegd door het college van burgemeester en schepenen.

## Hoofdstuk V: Bestrijding van ijzel en het reinigen van de openbare weg bij sneeuw of ijzel

### Artikel 1

Bij vriesweer is het verboden op de openbare weg water te gieten of te laten lopen.

### Artikel 2

Bij sneeuwval of ijzelvorming moeten de bewoners erover waken dat zij vóór het onroerend goed dat zij bewonen, een doorgang over een breedte van minstens 1,20 m op het trottoir voor de voetgangers schoonvegen en dat het nodige wordt gedaan om gladheid te vermijden. Dit betreft een inspanningsverplichting die moet uitgevoerd worden door iedere burger behoudens in geval van overmacht (afwezigheid, ziekte, zware handicap, ...). Het is verboden sneeuw en ijs dat geruimd wordt vóór een ander gebouw te vegeen. Op het trottoir moeten sneeuw en ijs langs de rand worden opgehoopt, met vrijlating van straatgoten en rioolopeningen. Kan aan deze voorwaarde niet voldaan worden, dan moeten sneeuw en ijs bijeengebracht worden op andere plaatsen van de openbare weg zonder dat het verkeer belemmerd wordt. Ter hoogte van opritten, oversteekplaatsen voor voetgangers en aangeduide haltes voor voertuigen voor gemeenschappelijk vervoer, moet de rand van het trottoir eveneens worden vrijgehouden.

### Artikel 3

Wanneer het woningen betreft, bewoond door meerdere gezinnen, rust de verplichting van hetgeen voorafgaat op de bewoners van het gelijkvloers. Is het gelijkvloers onbewoond of zijn de bewoners en gebruikers ervan afwezig, dan rust deze verplichting op de bewoners van de dichtst daarboven gelegen verdieping.

### Artikel 4

Wanneer het openbare gebouwen, instellingen en aanhorigheden betreft, rust deze verplichting bij de conciërges of de ambtenaar of persoon die het onmiddellijk beheer of de controle over het gebouw uitoefent.

### Artikel 5

De eigenaar of gebruiker van een onbebouwd perceel is eveneens onderworpen aan de bepalingen van artikel 2.

### Artikel 6: Strafsanctie

Inbreuken op de artikelen 1, 2 en 3 worden bestraft met een gemeentelijke administratieve geldboete van maximum 250,00 EUR.

## Afdeling III: Openbare gezondheid

### Hoofdstuk I: Verdeling van reclamedrukwerk

#### Artikel 1: Definitie

Onder reclamedrukwerk wordt verstaan: elke ongeadresseerde gedrukte publicatie waarvan minder dan 30 % van de oppervlakte ingevuld is met artikels van algemene informatie.

Onder gratis regionale pers wordt verstaan: elke ongeadresseerde gedrukte publicatie waarvan minder dan 30 % van de oppervlakte ingevuld is met artikels van algemene informatie, die gratis wordt verdeeld en periodiek verschijnt.

#### Artikel 2

Door de gemeente kunnen zelfklevers, al dan niet tegen betaling, ter beschikking worden gesteld aan de bevolking. Het opschrift van deze zelfklever wordt bepaald door het college van burgemeester en schepenen. Deze zelfklever moet duidelijk zichtbaar op de brievenbus worden aangebracht.

#### Artikel 3

Het is verboden reclamedrukwerk en gratis regionale pers te bedelen in brievenbussen die voorzien zijn van een zelfklever waaruit blijkt dat dit soort drukwerk ongewenst is.

#### Artikel 4

Het is verboden reclamedrukwerk en gratis regionale pers te bedelen in leegstaande panden of ze achter te laten op andere plaatsen dan in de brievenbus.

#### Artikel 5: Strafsanctie

Inbreuken op de artikelen 3 en 4 worden gestraft met een gemeentelijke administratieve geldboete van maximum 250,00 EUR.

## Hoofdstuk II: Onderhoud van niet ingeschreven waterlopen en grachten

### Artikel 1: Toepassingsgebied

Waterlopen zijn ingeschreven in atlassen van 1870 en 1950. Waterlopen, grachten, sloten en greppels die niet ingeschreven zijn in deze atlassen, vallen onder de toepassing van deze politieverordening.

### Artikel 2

De gebruikers van gronden en landerijen of bij ontstentenis van gebruikers, de eigenaars of zij die belast zijn met het beheer van dergelijke eigendommen, zijn verplicht éénmaal per jaar, alle grachten, sloten en greppels op die gronden gelegen, degelijk te reinigen en op diepte te houden. Ze moeten ook de buizen onder de dammen vrijmaken teneinde steeds een goede afwatering te verzekeren.

### Artikel 3

Het is verboden om het even welke voorwerpen of stoffen te werpen in waterlopen en in baangrachten, of deze te dempen of af te sluiten of hoe dan ook de vrije loop van de waters te belemmeren of te wijzigen, behoudens toestemming van de bevoegde overheid.<sup>8</sup>

### Artikel 4

Het is eveneens verboden er stoffen in te werpen of te lozen die het water bezoedelen.

### Artikel 5

Bij niet of onvolkomen naleven van de verplichting voorzien in artikel 2 van dit hoofdstuk, kan de gemeente de werken zelf uitvoeren, na behoorlijke ingebrekestelling door de burgemeester van de betrokkene en op kosten en risico van deze laatste.

### Artikel 6: Strafsanctie

Inbreuken op de artikelen 2, 3 en 4 worden bestraft met een gemeentelijke administratieve geldboete van maximum 250,00 EUR.

---

<sup>8</sup> De wet van 26 maart 1971 op de bescherming van de oppervlaktewateren tegen verontreiniging regelt in artikel 1 enkel de bescherming van de wateren van het openbaar hydrografisch net en van de kustwateren tegen verontreiniging.

## Afdeling IV: Openbare veiligheid

### Hoofdstuk I: Brandveiligheid in verhuurde kamerwoningen

#### Deel 1: Algemene bepalingen

##### Artikel 1: Definities

Voor de toepassing van deze politieverordening wordt verstaan onder:

- kamerdecreet: het decreet van 4 februari 1997 houdende kwaliteits- en veiligheidsnormen voor kamers en studentenkamers.
- kamerwoning: elk gebouw dat bestaat uit één of meer te huur gestelde of verhuurde kamers en gemeenschappelijke ruimten.
- kamer: woning waarin één of meer van de volgende voorzieningen ontbreken:
  - WC;
  - bad of douche;
  - kookgelegenheid,en waarvan de bewoners voor deze voorzieningen afhankelijk zijn van de gemeenschappelijke ruimten in of aansluitend bij het gebouw waarvan de woning deel uitmaakt.
- verhuren van een kamer: de terbeschikkingstelling, in welke vorm of onder welke benaming ook van een kamer in een kamerwoning aan een huurder, ongeacht of dit gebeurt samen of gelijktijdig met de terbeschikkingstelling in welke vorm of onder welke benaming ook, van:
  - a) meubels voor de kamer;
  - b) gemeenschappelijke ruimten.
- verhuurder: elke natuurlijke persoon of rechtspersoon die als eigenaar, mede-eigenaar, vruchtgebruiker, erfpachter, opstalhouder of lasthebber een kamerwoning of kamer verhuurt of ter beschikking stelt tegen betaling of om niet.
- huurder van een kamer: elkeen die, in welke hoedanigheid of vorm of onder welke benaming ook, hetzij uitsluitend voor zichzelf, hetzij in gemeenschap met andere bewoners, het genot krijgt over een kamer zonder daarvan eigenaar, mede-eigenaar, vruchtgebruiker, erfpachter of opstalhouder te zijn.
- kamerwoning met specifiek brandrisico:
  - kamerwoning waarin ook een exploitatie gebeurt met een verhoogd brandrisico (bv. restaurant, frituur, garage ...);
  - kamerwoning met vijf of meer woonniveaus.
- compartiment: deel van een gebouw begrensd door wanden die de brandvoortplanting naar het aanliggende lokaal of lokalen gedurende een bepaalde tijd dienen te beletten.  
De brandweer bepaalt de compartimenten.
- brandweerstand: brandweerstand van bouwelementen volgens de in België geldende normen.
- moeilijk brandbaar materiaal: brandklasse van een materiaal volgens de in België geldende normen.
- gemeenschappelijke ruimte: deel van de kamerwoning aangewend als zitplaats en/of keuken met inbegrip van de interne circulatieruimte en de eventuele sanitaire voorzieningen.
- kelderverdieping: verdieping waarvan het plafond lager ligt dan 100 cm boven het maaiveld.

##### Artikel 2: Toepassingsgebied

Deze politieverordening is van toepassing op alle kamerwoningen, zoals studentenkamers, pensions, rusthuizen, internaten, e.d. met uitzondering van

---

<sup>9</sup> De politieverordening van Gent terzake heeft gediend als voorbeeld.

de gebouwen waarvoor door de wetgever speciale voorwaarden inzake brandveiligheid en/of hygiëne worden opgelegd.<sup>10</sup>

### Artikel 3

Conform artikel 10 van het decreet van 4 februari 1997, wordt er een conformiteitsattest afgeleverd door het college van burgemeester en schepenen indien de kamerwoning en elke kamer afzonderlijk voldoet aan de normen bepaald in het decreet, alsmede aan de (door de Vlaamse regering goedgekeurde) strengere normen bepaald in deze politieverordening.<sup>11</sup>

Conform artikel 17 van dit decreet wordt de verhuurder, die kamerwoningen of kamers verhuurt die niet aan de normen voldoen en zonder in het bezit te zijn van een geldig conformiteitattest, gestraft met een geldboete zoals bepaald in dat artikel.

### Artikel 4: Aanvraag conformiteitattest

Conform artikel 11 van het decreet van 4 februari 1997, moet de verhuurder het conformiteitattest aanvragen bij het college van burgemeester en schepenen van de gemeente waar de kamerwoning is gelegen.<sup>12</sup> De verhuurder van nieuwe kamerwoningen moet binnen de 15 dagen vanaf de dag dat een gebouw een kamerwoning is in de zin van artikel 1 van deze politieverordening, een aanvraag doen bij het college van burgemeester en schepenen.<sup>13</sup> Bij deze aanvraag dient te worden vermeld:

- het aantal kamers en hun bewoonbare oppervlakte;
- het aantal huurders of potentiële huurders;
- de aard van de gebruikte materialen indien de oorspronkelijke indeling van het gebouw door de plaatsing van tussenwanden werd veranderd;
- de aanwezigheid in de kamerwoning van een specifiek brandrisico in de zin van artikel 1 van deze politieverordening.

Bij elke wijziging van de toestand vermeld in het conformiteitattest, dient een nieuwe aanvraag binnen de 15 dagen te worden gedaan aan het college van burgemeester en schepenen.

## Deel 2: Constructie, branddetectie, rook- en warmteafvoer, brandbestrijdingsmiddelen

### Artikel 5: Algemeen

5.1. De muren, vloeren en zolderingen die een compartiment begrenzen moeten ten minste 1 uur brandweerstand bieden aan het vuur. Met betrekking tot kamers en kamerwoningen waarvoor een aanvraag werd gedaan vóór de inwerkingtreding van deze politieverordening volstaat een brandweerstand van ½ uur.

Trappen die geen compartimenten scheiden, moeten uit moeilijk brandbare materialen bestaan en ten minste ½ uur weerstand bieden aan het vuur.

Trappen of delen van trappen die compartimenten begrenzen, hebben minstens de vereiste brandweerstand van die compartimenten.

De wanden en vloeren van het trappenhuis moeten uit moeilijk brandbare materialen bestaan.

5.2. De bouwelementen die de stabiliteit van het geheel of van een gedeelte van het gebouw verzekeren, moeten uit moeilijk brandbare materialen vervaardigd zijn en ten minste 1 uur weerstand bieden aan het vuur.

5.3. De kamers die niet rechtstreeks op een voor brandweervoertuigen bereikbare buitengevel uitgeven, moeten toegang hebben tot een stevig

<sup>10</sup> We verwijzen ondermeer naar het decreet van 20 maart 1984 houdende het statuut van de logiesverstrekende bedrijven en haar uitvoeringsbesluiten inzake brandveiligheid zoals bedoeld in artikel 5 van dat decreet.

<sup>11</sup> Krachtens artikel 9 van het decreet van 4 februari 1997 houdende de kwaliteits- en veiligheidsnormen voor kamers en studentenkamers, kan de gemeenteraad strengere veiligheids- en kwaliteitsnormen opleggen dan voorzien in het decreet, mits bekrachtiging door de Vlaamse regering.

<sup>12</sup> Dit geldt voor de reeds verhuurde als voor de toekomstige nieuwe kamerwoningen.

<sup>13</sup> De verhuurder van reeds bestaande kamerwoningen dient een aanvraag te doen binnen de vijftien dagen na ontvangst van de brief van de bevoegde gemeentelijke dienst, teneinde de toestand te regulariseren conform het decreet.

aan de gevel vastgehechte metalen buitenladder. Deze mag vast of uitklapbaar zijn maar moet uitgeven op een plaats van waaruit de gebruikers zich in veiligheid kunnen brengen. De toegang tot de vluchtladder mag niet geschieden via het trappenhuis. Het bovenste deel van de ladder moet minstens 1,5 m boven het hoogste toegangsniveau uitsteken. De tussenafstand van de treden, as op as gemeten, bedraagt 25 à 30 cm. Om inklimmen te voorkomen kan het onderste laddergedeelte telescopisch worden uitgevoerd (uitschuifbaar of geleed). De ladder mag in geen enkel geval voor een venster worden geplaatst. De eventuele toegangsterassen of -platforms moeten voorzien zijn van een leuning met een hoogte van minstens 1 m.

- 5.4. Op ieder woonniveau van het trappenhuis (en wanneer het geval zich voordoet, in elke gecompartmenteerde gang die op het trappenhuis uitgaat), dient een ABC-poederblusser van 6 kg op een gemakkelijk bereikbare en goed zichtbare plaats opgehangen te worden. Dit toestel is geschikt voor de typevuurhaarden ABC conform de in België geldende normen. Een ABC-poedersnelblusser mag worden vervangen door een draagbaar blustoestel met verstoven water met additief, geschikt voor branden van de klasse A en B (vaste en vloeibare stoffen). Het toestel moet het dubbele goedkeuringslabel BENOR-ANPI dragen. Alle blustoe-stellen moeten jaarlijks op hun goede werking worden nagezien conform de in België geldende normen. Bijkomende blusmiddelen kunnen door de brandweer opgelegd worden.
- 5.5. Voor kamerwoningen met een specifiek brandrisico kunnen bijzondere veiligheidsvoorschriften worden opgelegd.

#### Artikel 6: Trappen en gangen

- 6.1. De trappen en gangen moeten minstens 70 cm breed zijn. Alle deuren, behalve de buitendeuren en deuren van sanitaire voorzieningen, die uitgeven op evacuatiewegen en het trappenhuis moeten een brandweerstand hebben van ½ uur. Op voorwaarde dat de evacuatieweg niet wordt belemmerd, moeten de deuren van gemeenschappelijke ruimten opengaan in de richting van de vluchtweg en automatisch sluiten (deurpomp of veer), of bij brand zelfsluitend zijn.
- 6.2. Op ieder niveau in het trappenhuis dient rookdetectie te zijn aangebracht. De installatie omvat de volgende onderdelen:
  - een automatische brandmeldingsinstallatie, te plaatsen op een goed zichtbare plaats op het gelijkvloers, die de informatie komende van de rookdetectors omvormt tot een bestendig auditief alarmsignaal dat een bevel tot onmiddellijke ontruiming inhoudt, en een commandosignaal doorgeeft aan de bedieningseenheid van een te plaatsen rookluik in het hoogste punt van het trappenhuis;
  - rookdetectors op elk woonniveau in het trappenhuis, in gangen en in ieder plafondcompartiment van de evacuatiewegen in de woning;
  - manuele bediening van het alarm door middel van drukknopschakelaars, al of niet achter breekglas, te plaatsen op elk niveau van het trappenhuis.Jaarlijks moet de installatie op haar goede werking worden gecontroleerd.
- 6.3. In kamerwoningen met meer dan twee verdiepingen boven de benedenverdieping dient in het hoogste gedeelte bovenaan elk trappenhuis dat bovengrondse verdiepingen bedient, een rookluik geplaatst met een minimale aerodynamische doorlaatoppervlakte van 1 m<sup>2</sup> en rechtstreeks uitgevend in de buitenlucht. De onderste rand van het luik dient zich op meer dan 1,5 m van het afgewerkt niveau te bevinden van de vloer van de hoogste verdieping die toegankelijk is via het trappenhuis. Het luik moet zowel automatisch te openen zijn door koppeling aan de rookdetectors, als manueel te bedienen (openen en sluiten) door middel van een bedieningseenheid die geplaatst wordt op een in het oog springende plaats in de inkom. De bekabeling voor de besturing van het rookluik moet gedurende minstens één uur de werking ervan kunnen verzekeren.

- 6.4. De trap die toegang geeft tot ondergrondse bouwlagen mag niet rechtstreeks in het verlengde liggen van de rest van het trappenhuis tenzij de toegang afgesloten is.
- 6.5. De trappen en gangen moeten over hun volledige breedte vrij blijven. Er mogen geen hinderende voorwerpen geplaatst worden, zoals fietsen e.d. Fietsen moeten buiten de evacuatiewegen worden gestald. Tevens mogen in de gangen en het trappenhuis geen open kookgelegenheden voorkomen.
- 6.6. Op ieder woonniveau in de gang(en), het trappenhuis en in evacuatiewegen dienen veiligheids-verlichtingstoestellen geplaatst te worden. Deze moeten bij het uitvallen van de gewone elektrische verlichting onmiddellijk en automatisch in werking treden gedurende minstens 1 uur. De lichtsterkte moet voldoende zijn om een vlotte en veilige ontruiming mogelijk te maken. Deze toestellen worden op deurhoogte aangebracht (ongeveer 2 m). De toestellen in het trappenhuis worden zo opgesteld dat de trapvleugels maximaal worden beschenen; de toestellen in de gangen staan in de directe nabijheid van de uitgangen.
- 6.7. De plaats van elke uitgang en nooduitgang evenals de richting van de wegen, uitgangswegen en trappen die naar de uitgangen leiden, worden aangeduid conform de bepalingen betreffende de veiligheids- en gezondheidssignalering op het werk.  
Het volgnummer van iedere bouwlaag moet op goed zichtbare wijze worden aangebracht op de bordessen en bij het verlaten van het trappenhuis.
- 6.8. In de inkom van de kamerwoning moet een duidelijke schets (op schaal 1/50 of 1/100) van de kelderverdieping en de benedenverdieping aangebracht zijn met daarop de plaats van de lokalen met verhoogd brandrisico (opslagruimte, stookplaats, hoofdafsluiter van het gas, e.d.).

#### Artikel 7: Kamers

De kamers moeten beantwoorden aan de oppervlaktenormen en minimale hoogtenormen tussen vloer en plafond, bepaald in het decreet van 4 februari 1997.

#### Artikel 8: Kelderverdieping

- 8.1. In de kelderverdieping mag geen kamer ingericht zijn.
- 8.2. In de kelderverdieping mag geen brandbaar materiaal of afval opgestapeld worden, tenzij dit gebeurt in een daartoe speciaal ingerichte ruimte met plafond en wanden van 1 uur brandweerstand en afgesloten met een deur die een brandweerstand heeft van ½ uur.

#### Deel 3: Inrichting en toestellen

##### Artikel 9: Algemeen

- 9.1. Enkel elektrische verlichting is toegestaan. Elektrische apparaten mogen alleen gebruikt worden wanneer het voedingsnet daarop voorzien is. Elektrische leidingen en toestellen dienen geplaatst te zijn volgens de voorschriften van het A.R.E.I. (Algemeen Reglement op de Elektrische Installaties). De controle dient om de 5 jaar hernomen te worden en telkens ook bij belangrijke wijzigingen of beduidende uitbreiding.
- 9.2. Vaste of verplaatsbare lichtbronnen mogen nooit afgedekt worden met brandbaar materiaal.
- 9.3. Gasleidingen en -toestellen moeten geplaatst zijn volgens de in België geldende regels van het goede vakmanschap. In de kamerwoning moet de hoofdafsluiter van het gas op een gemakkelijk bereikbare plaats in de inkom staan. Een gasmeter mag niet in een slaapkamer, badkamer of toilet worden geplaatst. Het opstellen van een gas- en elektriciteitsinrichting in éénzelfde kast is alleen toegestaan onder volgende voorwaarden:
  - in de kast is een afzonderlijk gascompartiment voorzien dat gasdicht afgesloten is van de andere delen van de kast;
  - de verluchting van het gascompartiment gebeurt bovenaan d.m.v. een rooster met minimale doorlaatoppervlakte van 100 cm<sup>2</sup>, en naar buiten. Eventuele kabel- en/of buisdoorvoeringen doorheen het gascompartiment dienen zorgvuldig afgedicht te zijn.



- 9.4. Indien geen aansluiting op het gasdistributienet mogelijk is, wordt enkel het gebruik van propaangas in vaste houders opgesteld op een veilige plaats in open lucht toegestaan. Gebruik van verplaatsbare gasrecipiënten is verboden.

#### Artikel 10: Verwarming

- 10.1. Rookkanalen moeten uit onbrandbaar materiaal bestaan en met een smeltpunt dat boven de 800°C ligt. De aard en de dikte van de gebruikte materialen, evenals de montage en bevestiging moeten zo gekozen en uitgevoerd worden dat het geheel van de constructie stevig, stabiel en dicht is.  
Het kanaal mag nergens in aanraking komen met brandbare materialen. Het afvoerkanaal mag geen verbindingen met vernauwingen of haakse bochten vertonen. Het bovenste uiteinde van het afvoerkanaal moet verticaal zijn en minstens 1 m boven het dak uitsteken.
- 10.2. De verhuurder moet de schoorstenen waarop toestellen voor vaste of vloeibare brandstoffen zijn aangesloten jaarlijks laten reinigen. Dit geldt ook voor de rookkanalen waarop gasbranders van het type met aangeblazen lucht zijn aangesloten. Deze regelmaat mag kleiner zijn (éénmaal om de twee jaar) indien er enkel atmosferische gasbranders aangesloten zijn. Hij moet regelmatig, en minstens 1 maal per jaar, en met een tussentijd van ten hoogste 12 maanden, de goede werking van alle schoorstenen en toestellen controleren.
- 10.3. Het gebruik van verplaatsbare verwarmingstoestellen met vaste of vloeibare brandstoffen is verboden.
- 10.4. De reservevoorraad brandstof mag niet binnenshuis gestapeld worden tenzij in de kelder verdieping overeenkomstig artikel 7.2.

#### Artikel 11: Kooktoestellen

- 11.1. Binnen een straal van 0,5 m moeten de wanden en de vloer, waartegen en waarop een kookplaat of fornuis geplaatst wordt, brandwerend beveiligd zijn. De hierbij gebruikte materialen moeten onbrandbaar of niet ontvlambaar zijn en een voldoende thermische isolatie opleveren. Het koppelen van huishoudelijke gastoestellen op de binneninstallatie moet gebeuren door middel van slangen conform de in België geldende normen.
- 11.2. Elektrische kookfornuizen met groot vermogen en gasfornuizen moeten duurzaam bevestigd en aangesloten worden. De temperatuur van de vloer waarop en de wand waartegen deze toestellen geplaatst zijn mag nooit boven de 50°C stijgen, zo niet moeten wand en/of vloer beschermd worden door platen in onbrandbare of moeilijk warmte geleidende materialen.
- 11.3. In de onmiddellijke nabijheid van elk kooktoestel moet een poedersnelblusser of een branddeken in de ruimte waar gekookt wordt, worden opgehangen. Het deken heeft een minimale oppervlakte van 1 m<sup>2</sup>.

#### Deel 4: Inlichtingen over veiligheidsvoorschriften

##### Artikel 12

De verhuurder moet een lijst met interne veiligheidsvoorschriften (wat te doen in geval van brand of ongeval) opstellen en ter beschikking stellen van de huurders.

##### Artikel 13

De verhuurder moet een afschrift het conformiteitattest zoals bedoeld in artikel 10 van het decreet van 4 februari 1997 in iedere kamer en in de gemeenschappelijke plaatsen voor alle bewoners goed zichtbaar aanbrengen. Hetzelfde geldt voor de voorschriften voor het gebruik van verwarmings-, waterverwarmings- en kooktoestellen, evenals voor de veiligheidsmaatregelen, te nemen in geval van brand of andere ongevallen. Een afschrift dient tevens te worden overhandigd aan elke huurder individueel, die voor ontvangst moet tekenen.

## Deel 5: Voorwaarden betreffende de toegangswegen

### Artikel 14

14.1. Minstens één gevel per vleugel zal rechtstreeks te bereiken zijn langs één of meerdere openbare wegen die een bestendige toegang van de brandweervoertuigen mogelijk maken, alsmede de inwerkingstelling van het reddings- en brandbestrijdingsmaterieel.

14.2. Worden met openbare wegen gelijkgesteld:

- Private wegen die dezelfde waarborgen bieden als openbare wegen wat betreft toegang, uitgang, berijdbaarheid en onderhoud;
- Vrije ruimten, tuinen, parken, binnenplaatsen, enz... die beschikken over een vrije verkeersruimte van ten minste 15 m op 15 m. De doorgangen of toegangen (portalen, overdekte ingangen enz...) van die ruimten moeten onderstaande minimumkenmerken vertonen:
  - breedte: 3,50 m;
  - vrije hoogte: 3,50 m;
  - buigingsstraal: buitenkant 15 m; binnenkant 11 m;
  - maximum helling: 6 %

en een bedekking hebben die een voertuig van 13 ton kan dragen.

## Deel 6: Algemene bepalingen en strafbepalingen

### Artikel 15: Strafsanctie

Inbreuken op de artikelen 4, 5, 6, 8, 9, 10, 11, 12 en 13 worden gestraft met een gemeentelijke administratieve geldboete van maximum 250,00 EUR.<sup>14</sup>

### Artikel 16: Intrekking conformiteitattest

Conform artikel 15 van het decreet van 4 februari 1997 is ondermeer het college van burgemeester en schepenen bevoegd om het conformiteitattest in te trekken in de gevallen bepaald in dat artikel.

---

<sup>14</sup> Conform artikel 20 en 21 van het decreet van 4 februari 1997 hebben de burgemeester en de door hem aangestelde technische ambtenaren en nog andere bevoegde personen het recht om tussen 08.00 en 20.00 uur de kamerwoning te bezoeken.

## Hoofdstuk II: Kamperen<sup>15</sup>

### Deel 1: Algemene bepalingen

#### Artikel 1

Zonder vergunning van de burgemeester is het verboden om occasioneel zijn gebouwen of terreinen ter beschikking te stellen voor overnachtingen aan verenigingen zoals jeugd- en sportverenigingen.<sup>16</sup>

#### Artikel 2

De aanvraag bedoeld in het vorig artikel wordt gericht aan de burgemeester. In bijlage aan de aanvraag wordt een plan gevoegd met vermelding van het gebouw of terrein met hun liggingen, hun inrichtingen en dergelijke.

#### Artikel 3

De vergunning wordt door de burgemeester slechts verleend na grondig onderzoek en gunstig verslag van de brandweer. Deze vergunning dient jaarlijks hernieuwd te worden.<sup>17</sup>

#### Artikel 4

De vergunninghouder is steeds verplicht toegang te verschaffen aan hulp- en ordediensten voor die terreinen of gebouwen waarvoor de vergunning is bestemd.

#### Artikel 5

De vergunninghouder is eveneens verplicht te voldoen aan de voorwaarden vermeld in de vergunning.

#### Artikel 6: Strafsanctie

Inbreuken op de artikelen 1, 4 en 5 worden gestraft met een gemeentelijke administratieve geldboete van maximum 250,00 EUR.

#### Artikel 7

Het college van burgemeester en schepenen kan steeds, conform artikel 119 bis § 4 van de nieuwe gemeentewet, de vergunning bedoeld in artikel 3 schorsen of intrekken indien de voorwaarden van de vergunning niet nageleefd worden.

### Deel 2: Specifieke bepalingen voor kampvuren

#### Artikel 8

8.1. Elk kampvuur moet minstens twee weken vooraf gemeld worden aan het gemeentebestuur, de brandweer en de lokale politie.

8.2. Voor elk kampvuur in of in de onmiddellijke omgeving van een bosgebied

---

<sup>15</sup> Het decreet van 3 maart 1993 houdende het statuut van de terreinen voor openlucht recreatieve verblijven, regelt het inrichten van kampeerterreinen. Conform artikel 3 van dit decreet mag niemand zonder vergunning een terrein zoals bedoeld in artikel 2 van dat decreet exploiteren of laten exploiteren, gebruiken of laten gebruiken. Hetzelfde decreet bepaalt eveneens dat er geen vergunning vereist is voor een terrein waarop gedurende maximum 75 dagen per jaar wordt gekampeerd door georganiseerde groepen kampeerders die onder toezicht van één of meerdere begeleiders staan. Het jaarlijkse kamp van bv. sport- en jeugdverenigingen blijft dus onderworpen aan deze politieverordening.

<sup>16</sup> Het decreet van 20 maart 1984 houdende het statuut van de logiesverstreckende bedrijven bepaalt in artikel 3 dat logiesverstreckende bedrijven die ten minste over vier kamers en accommodaties voor tenminste tien personen beschikken, slechts kunnen geëxploiteerd worden mits een vergunning. Dit decreet is evenwel slechts van toepassing op het verstrekken van logies met daartoe uitgeruste kamers (artikel 2). Het kamperen in b.v. een schuur valt dus niet onder dit decreet en blijft dus onderworpen aan deze politieverordening.

Het decreet van 18 juli 2003 betreffende de verblijven en verenigingen die een werking uitoefenen in het kader van "Toerisme voor Allen", bepaalt de minimumvereiste voor erkenning om sociaaltoerisme aan te moedigen op een andere dan occasionele wijze. Het occasioneel ter beschikking stellen van b.v. een schuur blijft onderworpen aan deze politieverordening.

<sup>17</sup> Tragische gebeurtenissen in de Noorderkempen in het verleden hebben aangetoond dat een onderzoek naar brandveiligheid absoluut noodzakelijk is alvorens kinderen of personen in het algemeen kunnen worden gelogeed of ondergebracht in schuren, stallen of andere gebouwen die normaal niet voor bewoning bedoeld zijn.

of een natuurgebied, moet minstens twee weken vooraf een machtiging gevraagd worden aan het Agentschap voor Natuur en Bos Antwerpen.

Artikel 9

De terreinen waarop het kampvuur gehouden wordt, zijn te allen tijde toegankelijk voor voertuigen van hulp- en nooddiensten.

Artikel 10

De inrichter van een kampvuur moet strikt gevolg geven aan de aanbevelingen en richtlijnen van de brandweer en de lokale politie.

Artikel 11

Inbreuken op de artikelen 8, 9 en 10 worden gestraft met een gemeentelijke administratieve geldboete van maximum 250,00 EUR.

## Hoofdstuk III: Bouwvallige gebouwen en afsluitingen

### Artikel 1

Wanneer de burgemeester verneemt dat een gebouw, een muur of een andere constructie geheel of gedeeltelijk, in bouwvallige toestand verkeert en een gevaar kan betekenen voor de openbare veiligheid, stelt hij deze toestand vast door een door hem aangeduide deskundige. De nodige maatregelen voor herstel, afbraak of beveiliging worden beschreven.<sup>18</sup>

### Artikel 2

De burgemeester maant de eigenaar aan om het bouwwerk te herstellen of te slopen binnen de door hem opgelegde termijn. De burgemeester kan, na weigering van de eigenaar ambtshalve tot de uitvoering van de opgelegde werken doen overgaan en de kosten op de eigenaar verhalen. Voorafgaandelijk krijgen zij die een zakelijk recht of een persoonlijk recht hebben met betrekking tot het bouwwerk een kopie van de vaststelling en van de aanmaning. Ze kunnen mondeling en/of schriftelijk hun argumenten ten overstaan van de burgemeester laten gelden.

### Artikel 3

De eigenaar is verplicht gevolg te geven aan de aanmaning van de burgemeester om gebouwen, muren of andere constructies die bouwvallig zijn te herstellen of te slopen.<sup>19</sup>

### Artikel 4

Op eenvoudige schriftelijke aanmaning van de burgemeester is iedere eigenaar van grond met bouwvallige gebouwen en afsluitingen erop, gelegen binnen de bebouwde kom, grenzende aan de openbare weg en niet volledig bewerkt als landbouwgrond, verplicht deze grond langs de openbare weg af te sluiten met een afsluiting door de burgemeester voorgeschreven.<sup>20</sup> Ze kunnen voorafgaandelijk mondeling en/of schriftelijk hun argumenten ten overstaan van de burgemeester laten gelden. Bij niet naleving van de voorschriften van dit artikel kan ambtshalve overgegaan worden tot het plaatsen van de afsluiting op kosten van de eigenaar van de gronden.

### Artikel 5: Strafsanctie

Inbreuken op de artikelen 3 en 4 worden gestraft met een gemeentelijke administratieve geldboete van maximum 250,00 EUR.

---

<sup>18</sup> Krachtens artikel 135 § 2 en artikel 133 alinea 2 van de nieuwe gemeentewet is de burgemeester bevoegd om op te treden tegen ongezonde en bouwvallige woningen. Hij oefent die bevoegdheid uit overeenkomstig artikel 133 2<sup>de</sup> lid NGW zonder dat een gemeentelijk reglement hem die bevoegdheid kan ontnemen, beperken, uitbreiden of aan voorwaarden onderwerpen (RVS 11 mei 1992). We verwijzen tevens naar artikel 15 van het decreet van 15 juli 1997 houdende de Vlaamse Wooncode.

<sup>19</sup> Dit artikel is gebaseerd op het oude artikel 551.7° van het strafwetboek zoals opgeheven door artikel 4 van de wet van 17 juni 2004.

<sup>20</sup> Leegstaande gebouwen werden in het verleden nogal gebruikt als speelterrein voor kinderen, onderdak voor daklozen, druggebruikers e.d. Om veiligheidsrisico's te vermijden is dit artikel ingevoegd, doch het is slechts van toepassing na schriftelijke aanmaning van de burgemeester. Het doel is te voorkomen dat deze gebouwen nog betreden worden.

#### Hoofdstuk IV: Bestrijding van brand in het algemeen

##### Artikel 1

Het is verboden na te laten ovens, schoorstenen of fabrieken waar gebruik wordt gemaakt van vuur, te onderhouden, te herstellen of te reinigen.<sup>21</sup>

##### Artikel 2: Strafsanctie

Inbreuken op de artikel 1 worden gestraft met een gemeentelijke administratieve geldboete van maximum 250,00 EUR.

---

<sup>21</sup> Dit is dezelfde tekst als het vroegere artikel 551.1° van het strafwetboek zoals opgeheven door artikel 4 van de wet van 17 juni 2004 met betrekking tot de gemeentelijke administratieve sancties.

## Afdeling V: Openbare rust en orde

### Hoofdstuk I: Propaganda t.g.v. wetgevende, provinciale- en gemeenteraad verkiezingen

#### Artikel 1

Onverminderd eventuele door de Gouverneur getroffen reglementering, worden aan de politieke partijen, die voor de verkiezingen lijsten voordragen, officiële aanplakborden ter beschikking gesteld waarop het nummer kan vervangen worden door de naam van de politieke partij.  
Per partij zal op ieder aanplakbord 1 m breedte ter beschikking gesteld worden.

#### Artikel 2

Elke partij mag zelf plakken op de borden binnen het daartoe bestemde vak zoals bedoeld in artikel 1.

#### Artikel 3

Onverminderd artikel 3, 4° van het besluit van de Vlaamse Regering van 14 april 2000 zoals gewijzigd op 26 april 2002, is het verboden kiesdruksels of politieke propaganda aan te brengen op de officiële aanplakborden op de openbare weg, gebouwen, afsluitingen, bomen en palen.

#### Artikel 4

Het is verboden de propagandamiddelen, die reglementair zijn aangebracht, af te scheuren, te overplakken, te overschilderen met eender welke stof of om op het even welke manier de propagandamiddelen te beschadigen of onleesbaar te maken.

#### Artikel 5

De burgemeester kan, na raadpleging van de kandidaten of hun afgevaardigden de modaliteiten bepalen voor wat de plaats, het aantal en het tijdstip van de aanbrenging betreft. Deze modaliteiten gelden voor alle partijen.

#### Artikel 6

- 6.1. Elke partij of individu kan met de concessionarissen van de andere reglementaire aanplakplaatsen afspraken maken over het aanbrengen aldaar van affiches en propagandadrukwerk.
- 6.2. Het is verboden verkiezingspropaganda aan te brengen op private eigendommen en goederen zonder toelating van de eigenaar of vruchtgebruiker.

#### Artikel 7

Wederrechtelijk aangeplakte brieven en geschilderde teksten, zullen door het gemeentebestuur ambtshalve verwijderd worden op kosten van de overtreder.

#### Artikel 8

Elke partij dient aan de burgemeester een lijst over te maken van de private aanplakborden of -plaatsen.

#### Artikel 9: Strafsanctie

Inbreuken op de artikelen 2, 3, 4, 6 en 8 worden bestraft met een gemeentelijke administratieve geldboete van maximum 250,00 EUR.

## Hoofdstuk II: Bestrijding van geluidshinder

### Artikel 1: Toepassingsgebied<sup>22</sup>

Onderstaande bepalingen van dit hoofdstuk gelden niet voor inrichtingen en plaatsen waar het KB van 24 februari 1977 houdende vaststelling van geluidsnormen voor muziek in openbare en private inrichtingen (elektronisch versterkte muziek) of de VLAREM-wetgeving van toepassing is.

Enkel indien deze of andere hogere wetgeving niet van toepassing is, gelden de hierna volgende bepalingen tot bestrijding van de geluidshinder op het grondgebied van de gemeente.

### Artikel 2: Algemene bepaling nachtlawaai

Het is verboden zich tussen 22.00 uur en 07.00 uur schuldig te maken aan nachtgerucht of nachtruoer, met welk middel dan ook, waardoor de rust van de inwoners kan worden verstoord.<sup>23</sup>

### Artikel 3: Geluidsnormen bij nacht

Behoudens vergunning van de burgemeester is het verboden om tussen 22.00 uur en 07.00 uur, met welk middel dan ook, een geluidsniveau te produceren gemeten in open lucht dat hoger is dan 5 dB(A) boven het achtergrondgeluidsniveau, met een maximum van 60 dB(A).<sup>24</sup>

### Artikel 4: Geluidsnormen bij dag

Behoudens in geval van werken of behoudens vergunning van de burgemeester is het verboden, tussen 07.00 uur en 22.00 uur, met welk middel dan ook een geluidsniveau te produceren gemeten in open lucht dat hoger is dan 5 dB(A) boven het achtergrondgeluidsniveau, met een maximum van 75 dB(A).<sup>25</sup>

### Artikel 5: Wijze van geluidsmeting

- 5.1. Dit geluidsniveau wordt gemeten in open lucht op 10 m afstand van het geluid voortbrengend apparaat dat zich op de openbare weg bevindt, ofwel gemeten op de grens van het privédoomein in andere gevallen.
- 5.2. Bij onmogelijkheid van het meten op in artikel 5.1. voorziene plaatsen, wordt de meest hiertoe benaderde afstand genomen.
- 5.3. Het geluidsniveau wordt gedefinieerd als het maximum A-gewogen geluidsdrukkniveau, gemeten op een bepaald punt en over een representatieve tijd.
- 5.4. Het achtergrondgeluidsniveau wordt gedefinieerd als het gemiddeld A-gewogen geluidsdrukkniveau, gemeten op een bepaald punt, bij uitschakeling van de geluidsbronnen die aanleiding geven tot mogelijke rustverstoring en dit over een representatieve tijd.

---

<sup>22</sup> Het KB van 24/02/1977 heeft als doel de aanwezigen binnen een inrichting te beschermen tegen geluidsoverlast alsook de omwonenden binnen in een woning met gesloten ramen en deuren. Dit KB zegt dus niets over geluid hoorbaar op de openbare weg. Dit laatste wordt dus geregeld in deze politieverordening.

<sup>23</sup> Dit artikel is gebaseerd op artikel 561.1° van het strafwetboek zoals afgeschaft door artikel 4 van de wet van 17 juni 2004 en terug ingevoerd bij artikel 22 van de wet van 20 juli 2005 houdende diverse bepalingen. Het betreft dus een gemengde inbreuk zoals bedoeld in artikel 119 bis § 2 NGW.

Om alle discussies over de definitie inzake nacht te vermijden wordt dit ondubbelzinnig gedefinieerd "tussen de uren 22.00 en 07.00". Een algemene bepaling op nachtlawaai zonder dat er geluidsmetingen verricht worden, blijft noodzakelijk om de rust van de inwoners te vrijwaren. De appreciatie van de politiemans (vrouw) over het al dan niet verstoren van de nachtrust is voldoende om deze inbreuk vast te stellen. De woorden "met welk middel dan ook" werden doelbewust toegevoegd en moeten ruim geïnterpreteerd worden zoals, een hond aanhaken, op een deurbel drukken, roepen en tieren, toeteren of claxonneren, de autoradio te luid zetten, ...

<sup>24</sup> Het doel van dit artikel is om, los van de algemene bepaling nachtlawaai, ook objectieve metingen te kunnen doen vooral bedoeld voor plaatsen waar in het verleden regelmatig lawaai-overlast gemeld werd. Deze meting gebeurt door bevoegd personeel met geijkte apparatuur. Ook indien op dat moment er geen oproep is voor lawaai-overlast, kan er toch op een objectieve manier een overtreding op de geluidsnorm vastgesteld worden.

<sup>25</sup> Het doel van dit artikel is om ook overdag objectieve metingen te kunnen verrichten, los van de specifieke artikelen die het gebruik van bepaalde toestellen sowieso strafbaar stellen op bepaalde dagen, tijdens bepaalde uren en dergelijke. De inbreuken op deze specifieke artikelen kunnen dus door iedere politieambtenaar vastgesteld worden, ook zonder geluidsmeter.



#### Artikel 6: Geluid buiten openbare inrichtingen<sup>26</sup>

- 6.1. Het is de exploitanten van openbare inrichtingen, zoals bedoeld in artikel 1 van het KB van 24 februari 1977, verboden zonder vergunning van de burgemeester om buiten hun inrichting elektronisch versterkte muziek te produceren.
- 6.2. De vergunning is persoonlijk, kan niet worden overgedragen en moet door de exploitant of zijn aangestelde, onmiddellijk kunnen worden getoond op de exploitatiezetel.
- 6.3. De verantwoordelijke exploitant of de door hem aangestelde persoon van bedoelde openbare inrichting moet zijn volledige medewerking verlenen aan de politie bij de uitgevoerde controles.
- 6.4. Deze vergunning ontslaat de vergunninghouder geenszins van zijn verplichting om de nodige maatregelen te nemen ter voorkoming van de verstoring van de openbare orde en rust, alsook van de bestaande wettelijke voorschriften betreffende de bestrijding van de geluidshinder.
- 6.5. Een vergunning dient schriftelijk aangevraagd te worden bij de burgemeester.
- 6.6. De burgemeester kan in de vergunning de voorwaarden bepalen waaronder bedoelde vergunning kan worden gebruikt.

#### Artikel 7: Verbod op nachtelijke muziek<sup>27</sup>

Het is de exploitanten van openbare inrichtingen, zoals bedoeld in artikel 1 van het KB van 24 februari 1977, verboden om al dan niet elektronisch versterkte muziek te produceren in hun inrichting tussen 03.00 en 07.00 uur. Dit verbod geldt niet op de dagen waarop het sluitingsuur niet van toepassing is, zoals vastgesteld in artikel 7 van hoofdstuk VII van deze afdeling, en in geval van vergunning van het college van burgemeester en schepenen.<sup>28</sup>

#### Artikel 8: Gebruik van toestellen die geluid produceren

- 8.1. Zonder vergunning van de burgemeester is het privaat gebruik van radio- en televisietoestellen, geluidswagens, muziekinstrumenten en alle andere apparaten voor emissie van geluid, verboden op openbare plaatsen alsook binnen en buiten gebouwen wanneer de uitzending bestemd is om op de openbare weg gehoord te worden.<sup>29</sup>  
Dit geldt niet voor apparaten waarvan het geluid alleen door de gebruiker kan worden waargenomen.  
De vergunning van de burgemeester kan bijzondere voorwaarden opleggen, zowel naar inhoud, als plaats, als tijdstip.  
Het maximum geluidsniveau, bepaald in de vergunning van de burgemeester, mag evenwel de 90 dB(A) niet overschrijden.
- 8.2. Dit verbod is niet van toepassing op straatmuzikanten, op voorwaarde dat:
  - hun optreden geen aanleiding kan geven tot verstoring van de openbare orde en rust;
  - de omstaanders niet worden lastig gevallen;
  - de ten gehore gebrachte muziek niet elektronisch versterkt is.

<sup>26</sup> Geluid geproduceerd binnen in een openbare inrichting wordt geregeld door het KB van 24/02/1977.

<sup>27</sup> Dansgelegenheden die vallen onder Vlarem hebben een sluitingsuur tussen 03.00 uur en 07.00 uur behalve op zon- en feestdagen. Ingevolge vaste rechtspraak van de Raad van State kan er geen algemeen geldend sluitingsuur opgelegd worden voor de andere inrichtingen, aangezien dit in strijd zou zijn met de vrijheid van vergaderen en de vrijheid van handel. Deze politieverordening bevat dan ook geen algemeen geldend sluitingsuur. Anderzijds wordt het produceren van muziek in inrichtingen die vallen onder artikel 1 van het KB van 24/02/1977 wel verboden tussen 03.00 uur en 07.00 uur zodat de nachtrust van de omwonenden gewaarborgd wordt. Deze beperking geldt niet voor de dansgelegenheden die vallen onder Vlarem.

<sup>28</sup> Voor occasionele evenementen in open lucht of in een tent geldt een specifieke regeling zoals voorzien in artikel 8.1. van hoofdstuk 7 van deze afdeling. Deze specifieke regeling primeert op bovenstaande algemene regeling.

<sup>29</sup> Dit artikel viseert b.v. de geluidswagens, ijsroomventers die een geluidsinstallatie doelbewust gebruiken om gehoord te worden op de openbare weg. Dit artikel viseert niet de bewoner van wie de geluidsinstallatie hoorbaar is op de openbare weg. Eventueel kan dit wel een inbreuk vormen op de artikelen 2, 3 of 4.

#### Artikel 9: Lawaai van motorvoertuigen

Onverminderd de bepalingen inzake geluidsoverlast opgenomen in de wegcode en de technische eisen inzake motorvoertuigen, motorfietsen en bromfietsen, mag geen enkel motorvoertuig noch ander verkeersmiddel abnormaal lawaai veroorzaken, hetzij door een ongewone wijze van sturen, hetzij door onoordeelkundig gebruik van de remmen, hetzij door het wegnemen of veranderen van de voorgeschreven knaldempers en dit zowel op openbaar als privaat terrein.

#### Artikel 10: Lawaai van grasmaaiers en andere werktuigen

Het gebruik in open lucht van grasmaaiers, houtzagen en andere werktuigen aangedreven door ontploffings- of elektrische motoren, is verboden tussen 22.00 uur en 07.00 uur. De verbodsbepalingen van dit artikel zijn echter niet van toepassing op landbouw- en/of bosbouwmachines aangewend voor de normale exploitatie van het bedrijf.<sup>30</sup>

#### Artikel 11: Lawaai van speeltuigen

Behoudens vergunning van de burgemeester is het verboden met ontploffings- of reactiemotoren aangedreven speeltuigen, zoals modelvliegtuigen, modelvoertuigen en modelvaartuigen te gebruiken in open lucht, op openbare of private terreinen, die gelegen zijn op minder dan 250 m van de natuurreservaten, de waardevolle natuurgebieden, en de woongebieden zoals bepaald op het Gewestplan.

#### Artikel 12: Lawaai van sirenes en bellen

Het is verboden tussen 22.00 uur en 07.00 uur het begin van de arbeid of de rustpauzes voor tewerkgesteld personeel aan te kondigen bij middel van bellen, sirenes of andere geluidsbronnen die buiten het gebouw of het werkterrein hoorbaar zijn. De werking van deze toestellen mag tussen 07.00 uur en 22.00 uur niet langer duren dan 10 seconden.

#### Artikel 13: Lawaai van bouwmachines

Behoudens vergunning van de burgemeester is het gebruik van bouwmachines of andere bouwwerktuigen die buitengewoon luidruchtig zijn en van aard de rust van de omwoners te verstoren verboden op werkdagen tussen 22.00 uur en 07.00 uur, alsook op zon- en wettelijke feestdagen. Het gebruik ervan op werkdagen tussen 22.00 uur en 07.00 uur, alsook op zon- en wettelijke feestdagen is enkel toegelaten mits een vergunning van de burgemeester.<sup>31</sup>

#### Artikel 14: Lawaai van huisdieren

Huisdieren dienen zodanig gehouden dat de door deze dieren voortgebrachte geluiden niet van aard zijn de rust van de omwoners in het gedrang te brengen.

#### Artikel 15: Optreden van de politie

Bij inbreuken op de voorschriften van dit hoofdstuk kan de politie:

- de stopzetting van de muziek bevelen of de openbare plaatsen ontruimen om de openbare rust en orde te herstellen.
- de muziekinstallaties of toestellen bedoeld voor de emissie van geluid, waarmee deze overtreedingen gepleegd worden, in beslag nemen. In dat geval worden ze, op verzoek van de bezitter of eigenaar, teruggegeven aan de bezitter of eigenaar op de eerstvolgende werkdag tijdens de bureau-uren.

#### Artikel 16: Strafsanctie

Inbreuken op de artikelen 2, 3, 4, 6.1, 6.2, 6.3, 6.4, 7, 8.1, 9, 10, 11, 12 en 13 en 14 worden gestraft met een gemeentelijke administratieve boete van maximum 250,00 EUR.

<sup>30</sup> Dit artikel viseert de werktuigen die courant in het bezit zijn van particulieren, en dit in tegenstelling tot artikel 13.

<sup>31</sup> Dit artikel viseert de werktuigen van bouwfirmas alsook van particulieren die bouw- of verbouwwerken uitvoeren en dit in tegenstelling tot artikel 10.

Artikel 17: Andere gemeentelijke administratieve sancties

In geval van niet naleven van de voorwaarden opgenomen in een vergunning zoals bedoeld in artikel 3, 4, 6, 7.1, 8.1 en 13 kan het college van burgemeester en schepenen de vergunning schorsen of intrekken conform artikel 119 bis van de Nieuwe Gemeentewet.

### Hoofdstuk III: Gebruik van springstoffen

#### Artikel 1

Buiten de gevallen bij de wet toegestaan is het verboden om, zonder schriftelijke vergunning van de burgemeester, zowel op de openbare weg als op private plaatsen, ontploffend vuurwerk te ontsteken, knalbussen of voetzoekers te doen ontploffen, buskruit af te steken of om automatische knalkanonnen of gelijkaardige apparaten te gebruiken.<sup>32</sup>

#### Artikel 2

Alle voorwerpen waarmee de overtreding in vorig artikel werd begaan, zowel de springstof als de apparaten kunnen in beslag worden genomen. In dat geval worden ze, op diens verzoek, teruggegeven aan de bezitter of eigenaar de eerstvolgende werkdag tijdens de bureau-uren.

#### Artikel 3

Het gebruik op een openbare plaats van speelgoedwapens en ontploffingstuigen in het algemeen, die personen hinderen, kunnen kwetsen of schade kunnen toebrengen, is verboden.

#### Artikel 4: Strafsanctie

Inbreuken op de artikelen 1 en 3 worden gestraft met een gemeentelijke administratieve geldboete van maximum 250,00 EUR.

---

<sup>32</sup> De tekst van dit artikel is vollediger dan de tekst van het oude artikel 553.1° van het strafwetboek zoals afgeschaft door artikel 4 van de wet van 17 juni 2004. Het KB van 23/09/1958 houdende het algemeen reglement betreffende het fabriceren, opslaan, onder zich houden, verkopen, vervoeren en gebruiken van springstoffen voorziet dat feestvuurwerk vrij mag verkocht worden aan personen boven de 16 jaar, weliswaar beperkt qua hoeveelheid. Voor ontploffend vuurwerk is steeds een voorafgaande vergunning van de burgemeester vereist. Het is dan ook niet opportuun om het gebruik van feestvuurwerk aan een bijkomende vergunning van de burgemeester te onderwerpen. Voor het gebruik van ontploffend vuurwerk is dit wel vereist.

## Hoofdstuk IV: Occasionele evenementen

### Artikel 1: Definities

- 1.1. Occasioneel evenement: dit zijn occasionele eendaagse of meerdaagse feestelijkheden, zoals fuiven, bals, danspartijen, optredens en dergelijke, met een openbaar karakter, waarbij elektronisch versterkte muziek geproduceerd wordt, georganiseerd hetzij in open lucht, hetzij in een tent, hetzij in een occasionele fuifzaal, hetzij in een vergunde fuifzaal.<sup>33</sup> Deze evenementen zijn al dan niet tegen betaling voor het publiek toegankelijk, ook al is de toegang tot bepaalde categorieën van personen beperkt.  
Dit hoofdstuk is niet van toepassing op privéfeestelijkheden.
- 1.2. Gelet op het verschil inzake het al dan niet van toepassing zijn van de Vlaremwetgeving, het verschil inzake geluidsisolatie, inzake stormbestendigheid, inzake brandveiligheid<sup>34</sup> en dergelijke, wordt er voor de toepassing van dit hoofdstuk een onderscheid gemaakt tussen:
- de tijdelijke constructies bedoeld voor de inrichting van een welbepaald occasioneel evenement, verder kortweg "tentfuiven", genoemd;
  - de gebouwen (vaste constructies) die niet over een milieuvergunning beschikken, en die gebruikt worden voor de inrichting van een occasioneel evenement, verder kortweg "occasionele fuifzaal" genoemd;
  - de gebouwen (vaste constructies) die wel over een milieuvergunning beschikken en die al dan niet op regelmatige basis voor de inrichting van occasionele evenementen gebruikt worden, verder kortweg "vergunde fuifzaal" genoemd.
- 1.3. Organisator: de verantwoordelijke persoon (natuurlijke of rechtspersoon) van een occasioneel evenement.

### Artikel 2: Toepassingsgebied

- 2.1. Occasionele evenementen in open lucht en in tenten.  
De occasionele evenementen die gehouden worden in een tent of in open lucht, zijnde op het openbaar domein of in open erven die op de openbare weg uitgeven, zijn onderworpen aan een vergunning afgeleverd door de burgemeester.
- 2.2. Occasionele evenementen in occasionele fuifzalen en vergunde fuifzalen.  
Onverminderd artikel 6.7.2. VLAREM II, moeten de occasionele evenementen die gehouden worden in occasionele fuifzalen en vergunde fuifzalen, door de organisator gemeld worden aan de burgemeester.  
Gelet op artikel 26 van de grondwet kunnen deze occasionele evenementen niet afhankelijk zijn van een voorafgaande toestemming, maar zij kunnen wel aan andere maatregelen van bestuurlijke politie onderworpen worden (artikel 135 nieuwe gemeentewet).

### Artikel 3: Meldingsprocedure voor occasionele evenementen in occasionele fuifzalen en vergunde fuifzalen

De organisator van een occasioneel evenement georganiseerd in occasionele fuifzalen waarvoor een attest van brandveiligheid werd afgeleverd, en in vergunde fuifzalen moet ten laatste 60 kalenderdagen voor de aanvang van het occasioneel evenement een meldingsformulier<sup>35</sup> richten aan de burgemeester.

<sup>33</sup> De definitie van occasioneel evenement werd doelbewust beperkt tot die feestelijkheden die regelmatig voor overlast zorgen. Vandaar dat het sowieso al beperkt wordt tot feestelijkheden met elektronisch versterkte muziek. Een optreden van de fanfare of een orkestje zonder elektronisch versterkte muziek valt niet onder deze definitie. Een sporttornooi met een tent met bijhorende muziek overdag is geen feestelijkheid en valt niet onder de definitie. Culturele instellingen waar er zeer regelmatig optredens allerlei zijn, vallen niet onder deze definitie aangezien zij quasi nooit voor overlast zorgen, doorgaans niet occasioneel zijn en in een veilig en geïsoleerd gebouw plaats vinden. Indien uitzonderlijk toch een occasioneel evenement in dergelijke gebouwen zou plaats vinden, dat niet tot de normale programmatie behoort, zou dit evenement wel onder de definitie vallen.

<sup>34</sup> Zie Afdeling V - hoofdstuk 1 en 2.

<sup>35</sup> Het meldingsformulier is onder meer beschikbaar op de websites van de gemeenten en is ook te verkrijgen bij het gemeentebestuur en in de politieposten.

De organisator van een occasioneel evenement georganiseerd in occasionele fuifzalen waarvoor binnen het laatste jaar geen attest van brandveiligheid werd afgeleverd, moet ten laatste 60 kalenderdagen voor de aanvang van het occasioneel evenement een meldingsformulier richten aan de burgemeester. Bij hoogdringendheid kan de burgemeester afwijkingen toestaan op de voorgescreven termijn. De gemeentelijke administratie schrijft de melding in. De burgemeester stelt de organisator in kennis of er al dan niet regulerende maatregelen in verband met de openbare orde moeten genomen worden.

#### Artikel 4: Vergunningsprocedure voor occasionele evenementen in open lucht of in een tent

De organisator van een occasioneel evenement moet uiterlijk 60 kalenderdagen voor de aanvang van het occasioneel evenement een aanvraagformulier<sup>36</sup> richten aan de burgemeester. Bij hoogdringendheid kan de burgemeester afwijkingen toestaan op deze termijn. De gemeentelijke administratie schrijft de aanvraag in. De burgemeester stelt de organisator zo snel mogelijk na de vergunningsaanvraag in kennis van de vergunning, de gemotiveerde weigering of het verzoek tot aanpassing.

De burgemeester kan in de vergunning, of bij aparte brief, bijkomende voorwaarden opleggen aan de organisator in verband met de openbare orde. Hij kan alle maatregelen uitvaardigen die hij noodzakelijk acht voor het behoud van de openbare orde, zowel bij het verlenen van de vergunning als erna.

#### Artikel 5

Onverminderd artikel 133 en volgende van de nieuwe gemeentewet, kan de burgemeester in de volgende gevallen het occasioneel evenement geheel of gedeeltelijk doen stopzetten:

- indien de vereiste vergunning niet werd aangevraagd;
- indien de vereiste vergunning werd geweigerd;
- indien onjuiste gegevens werden verstrekt voor het verkrijgen van de al dan niet vereiste vergunning;
- indien de opgelegde voorwaarden niet worden nageleefd.
- Indien de openbare orde in het gedrang komt

#### Artikel 6: Preventieve maatregelen<sup>37</sup>

6.1. De organisator van elk occasioneel evenement is verplicht alle noodzakelijke voorzorgsmaatregelen te nemen om letsels aan personen en schade aan goederen te voorkomen, waaronder alle praktische maatregelen tot voorkoming van wangedrag door de aanwezigen.<sup>38</sup>

Hierbij wordt ondermeer rekening gehouden met overeenkomsten die aangegaan worden tussen de organisator enerzijds en de bestuurlijke overheid en hulp- en ordediensten anderzijds.

6.2. Tentfuiven. Atmosferische omstandigheden en stabiliteit van de tent.

De organisator neemt alle noodzakelijke maatregelen om schade te voorkomen. Hierbij moet hij de eventuele veiligheids- en opbouwvoorschriften van de leverancier van de tent strikt naleven. De tent moet een voldoende stabiliteit hebben in normale omstandigheden.

Onverminderd de bevoegdheid van de burgemeester of een officier van bestuurlijke politie inzake het ontruimen, moet de organisator indien uit de weersvoorspellingen blijkt dat windsnelheden of rukwinden mogelijk zijn van 75 km/uur of meer, de tent sluiten en ontruimen gedurende de periode waarop de voorspelling slaat, tenzij er een verklaring of attest is van een bevoegde persoon of organisatie inzake stabiliteit, waaruit blijkt dat de tent bestand is tegen een welbepaalde hogere windsnelheid.

Indien uit de weersvoorspellingen blijkt dat er windsnelheden of rukwinden mogelijk zijn van 50 km/uur of meer, dan moet de organisator

<sup>36</sup> Het aanvraagformulier is ondermeer beschikbaar op de websites van de gemeenten en is ook te verkrijgen bij het gemeentebestuur en in de politieposten.

<sup>37</sup> Aanbevelingen terzake zijn opgenomen in de fuifgids, beschikbaar op ondermeer de websites van de gemeenten. (PC 08-03-06)

<sup>38</sup> In dit artikel werd het algemene zorgvuldigheidsprincipe dat elke goede huisvader in acht zou nemen ingeschreven.

alle mogelijke maatregelen treffen opdat de wind niet rechtstreeks in de tent kan binnenwaaien. In geval van twijfel inzake de windsnelheid kan enkel advies ingewonnen worden bij het Koninklijk Meteorologisch Instituut ([www.meteo.be](http://www.meteo.be)).<sup>39</sup>

#### 6.3. Bepalingen geluidshinder

De organisator dient de geluidsboxen zodanig te plaatsen dat geluidshinder voor de buurt tot een minimum herleid wordt.

De burgemeester kan in de vergunning of de regulerende maatregelen bepalen hoe deze geluidsboxen moeten worden geplaatst.<sup>40</sup>

Deze bepaling geldt niet voor vergunde fuifzalen, gezien deze terzake reeds voldoen aan de milieuvergunning.

#### 6.4. Medische hulpverlening

Wanneer het potentieel bezoekersaantal van het evenement maximaal 2.500 personen betreft, moet de organisator zorgen voor een voldoende uitgeruste EHBO-kit.<sup>41</sup> Deze kit moet in de onmiddellijke nabijheid staan van een hulpverlener aangeduid door de organisatie.

Wanneer het potentieel bezoekersaantal van het evenement 2.500 personen overschrijdt, moet voorzien worden in een permanente EHBO-post, bemand door een dienst die voldoet aan de vereisten voorzien in de wet van 8 juli 1964 op de dringende hulpverlening.

Wanneer het potentieel bezoekersaantal van het evenement 2.500 personen overschrijdt dient er op initiatief van de organisator een veiligheidsoverleg georganiseerd te worden waarop de burgemeester, de lokale politie, de brandweer, de verantwoordelijke voor de EHBO-post en indien van toepassing de vergunde bewakingsonderneming worden uitgenodigd. Alle afspraken gemaakt tijdens dit overleg dienen strikt nageleefd te worden.

Indien de burgemeester oordeelt dat het een risicovol evenement betreft, zal hij het advies inwinnen van de medische gezondheidsinspecteur zoals bedoeld in het Koninklijk Besluit van 10 augustus 1998 tot oprichting van de Commissies voor Dringende Geneeskundige Hulpverlening. De organisator moet dit advies strikt opvolgen.

#### 6.5. De organisator moet alle voorafgaande maatregelen nemen om op de meest efficiënte manier in contact te kunnen treden met de hulpdiensten. Hij moet over een GSM beschikken en tijdens het evenement steeds bereikbaar zijn op het nummer vermeld op het aanvraag- of meldingsformulier. De organisator moet het GSM nummer waarop hij bereikbaar is tijdens het evenement ook ter kennis brengen aan het gemeentebestuur en aan de lokale politie. Indien de organisator niet aanwezig is op het evenement, dan moet het GSM nummer van de verantwoordelijke ter plaatse ter kennis gebracht worden aan de politie.

Wanneer op de hulpdiensten beroep gedaan wordt, moet de organisator onmiddellijk bij hun aankomst contact met hen opnemen.

#### 6.6. Onverminderd de bepalingen voorzien in het Koninklijk Besluit van 1 december 1975 houdende algemeen reglement op de politie van het wegverkeer en van het gebruik van de openbare weg, zorgt de organisator van het occasioneel evenement met een verwacht bezoekersaantal hoger dan 2.500 personen voor een ordentelijke plaatsing van voertuigen en fietsen.

### Artikel 7: Dwingende maatregelen

#### 7.1. De organisator moet voldoende toiletten voorzien, rekening houdend met

<sup>39</sup> Volgens gegevens van het KMI kan er vanaf een windsnelheid vanaf 50 km/uur een "balloneffect" ontstaan. Hierdoor zou de tent zoals een ballon kunnen worden opgeblazen, waardoor de stabiliteit vermindert. Vanaf 75 km/uur is er sprake van storm. Zonder expliciet attest waaruit blijkt dat de tent bestand is tegen hogere rukwinden, is het niet meer verantwoord om het publiek toe te laten in een tent of deze niet te ontruimen.

<sup>40</sup> Er moet bijvoorbeeld voorkomen worden dat geluidsboxen gericht worden op een toegangsdeur. In een tent worden er bij voorkeur meerdere geluidsboxen opgehangen gericht naar het middelpunt en voldoende hoog. Op deze manier houden de bezoekers de geluidsgolven niet tegen en moeten er dus minder decibels geproduceerd worden opdat de muziek overal hoorbaar is.

<sup>41</sup> Een EHBO-kit zoals aanwezig bij iedere werkgever ten behoeve van de personeelsleden is voldoende. De hoeveelheid moet afgestemd zijn op het aantal bezoekers alsmede op de mogelijke kwetsuren eigen aan de aard van het evenement.

het verwacht aantal bezoekers. De toiletten voorzien bij een fuif moeten gratis ter beschikking gesteld worden aan de gebruikers.<sup>42</sup> De burgemeester kan de organisator een vrijstelling verlenen van deze verplichting. De organisator neemt de nodige maatregelen opdat de toiletten regelmatig gereinigd worden

- 7.2. Noodnummers moeten goed zichtbaar uitgehangen worden voor alle medewerkers.
- 7.3. De organisator draagt de verantwoordelijkheid om het sluitingsuur te doen naleven zoals bedoeld in artikel 8.1.
- 7.4. Het oorspronkelijk karakter van het openbaar domein in de omgeving van de plaats waar het occasioneel evenement plaatsvond, moet terug hersteld worden binnen de termijn bepaald in de vergunning.
- 7.5. Alle reclamepanelen moeten vergund en reglementair geplaatst worden. De reclamepanelen en wegwijzers moeten ook opgeruimd worden binnen de drie werkdagen na het evenement.

#### Artikel 8: Verbodsbepalingen

- 8.1. De exploitatie van een occasioneel evenement en het produceren van al dan niet elektronisch versterkte muziek in open lucht of in een tent is verboden tussen 03.00 uur en 07.00 uur.  
De burgemeester kan afwijkingen toestaan of beperkingen opleggen.
- 8.2. Het is verboden de uitgangen en nooduitgangen af te sluiten of te versperren met goederen en voorwerpen van welke aard ook. Het is eveneens verboden de veiligheidssignalisatie te bedekken.
- 8.3. De aanwezigheid van gevaarlijke en/of hinderlijke voorwerpen is verboden.
- 8.4. Elke vergrendeling of belemmering van de vluchtwegen die een vrije doorgang in geval van brand uit het gebouw of uit de tent verhindert, is verboden.
- 8.5. Het is verboden af te wijken van de verplichtingen en voorschriften vermeld in de vergunning van de burgemeester of in de brief van de burgemeester met de regulerende maatregelen.<sup>43</sup>

#### Artikel 9: Strafsanctie

Onverminderd de toepassing van wetten, decreten, algemene of provinciale verordeningen worden de overtredingen op de artikelen 2, 7 en 8 bestraft met een gemeentelijke administratieve geldboete van maximum 250,00 EUR.

#### Artikel 10: Inbeslagname

De politie kan de voorwerpen waarmee de overtredingen bedoeld in artikel 8 gepleegd worden, in beslag nemen.<sup>44</sup> In dat geval worden ze op diens verzoek

<sup>42</sup> Richtlijnen en toelichting zijn opgenomen in de fuifgids, ondermeer beschikbaar op de websites van de gemeenten.

<sup>43</sup> De vergunning of de brief met regulerende maatregelen van de burgemeester bevat tal van verplichtingen en voorschriften waarin hoger vermelde artikelen nader omschreven worden en aangepast aan ieder evenement.

<sup>44</sup> Artikel 30 van de wet op het politieambt voorziet in een bestuurlijke inbeslagneming van ondermeer voorwerpen die een gevaar betekenen voor het leven en de lichamelijke integriteit van personen met oog op de handhaving van de openbare rust. Artikel 10 van deze politieverordening is veel ruimer en voorziet in de mogelijkheid tot inbeslagneming van alle voorwerpen waarmee de verbodsbepalingen omschreven in artikel 8 worden gepleegd, ook indien zij geen gevaar betekenen voor de lichamelijke integriteit. De "inbeslagname" zoals bedoeld in Artikel 10 van deze politieverordening wordt niet geregeld in Art 31 WPA en moet dus opgenomen blijven in deze politieverordening om dit te kunnen toepassen.

De gemeenteraad geeft geen opdracht aan de politie, wel een bevoegdheid om desgevallend over te gaan tot de inbeslagname.

De "inbeslagname" mag niet verward worden met de "verbeurdverklaring". De "verbeurdverklaring" is een bijkomende straf waardoor bepaalde zaken van het patrimonium van een rechtsonderhorige overgaan naar dat van de Staat (gemeente) (Belgisch Strafrecht, E.Story-Scientia p.v.b.a, Antwerpen - Brussel - Gent - Leuven, 1976, Blz 891). Aangezien de "verbeurdverklaring" niet opgesomd is als sanctie in Art 119bis § 2 NGW, kan de gemeenteraad dus geen "verbeurdverklaring" opnemen in de politieverordening. Immers "geen straf zonder wet" (Art 14 GW).

De "inbeslagname" daarentegen is geen straf (Idem, Blz 892). Er is ook geen patrimoniumoverdracht naar de gemeente. Er is enkel een tijdelijke onttrekking om er vrij over te beschikken, dit ter vrijwaring van de openbare rust (Art 135§2 NGW). Aangezien het geen "straf" is, hoeft dit niet opgesomd te staan in Art 119bis NGW om rechtsgeldig te zijn. Immers, in tal van ande-



teruggegeven aan de bezitter of eigenaar op de eerstvolgende werkdag tijdens de bureau-uren.

---

re politieverordeningen staan bepalingen die beperkingen inhouden van bepaalde rechten, zonder dat het een "straf" is (Vb fuiven, aanplakverboden,...). De gemeenteraad treedt hier dus regulerend op ingevolge haar algemene bevoegdheid opgenomen in Art 119 NGW. De term "tegengaan", gebruikt in Art 135 § 2.2° NGW, doelt ook juist op het "doen ophouden" van een rustverstoring, niet op het straffen voor vastgestelde inbreuken (RvS 7 februari 1997). De tijdelijke "inbeslagname" bedoeld in Art 10 van deze politieverordening heeft ook juist tot doel om de rustverstoring te doen ophouden, niet om betrokkene te straffen. Bovendien is de bepaling o.i. niet in strijd met hogere wetgeving. Art 31 WPA is inderdaad veel beperkter. Krachtens Art 117 NGW regelt de gemeenteraad alles wat van gemeentelijk belang is. Op voorwaarde dat het gemeentelijk belang wordt gediend, kunnen de gemeenten "alle handelingen stellen die niet door een wet zijn verboden" (Cass 6 april 1922). Het "gemeentelijk belang" omvat alle materies die niet aan de gemeenten zijn onttrokken door de wet of het decreet (RvS 6 mei 1953). Afwijkingen van de regel dat de gemeenteraad alles regelt dat van gemeentelijk belang is, moeten restrictief worden geïnterpreteerd (RvS 10 juli 1973). De gemeenteraad heeft op gemeentelijk vlak de volheid van bevoegdheid (RvS 16 februari 1999). De gemeente is op grond van Art 135 bevoegd om nachtgerucht met preventieve politiematregelen tegen te gaan (RvS 19 juni 2001). Een (tijdelijke) inbeslagname van bv. de muziekinstallatie is hiertoe een goed preventief middel om verdere rustverstoring te voorkomen, aangepast aan de concrete ordehandhavingsbehoefte.

## Hoofdstuk V: Openbare orde - Bijeenkomsten in open lucht

### Artikel 1: Bijeenkomsten in open lucht

- 1.1. Definitie: een bijeenkomst in open lucht is een vergadering op de openbare weg of op een niet overdekte plaats die niet is afgesloten van de openbare weg en waar het publiek vrije toegang heeft, zoals betogingen, optochten, stoeten, manifestaties en andere bijeenkomsten in open lucht met als doel indruk te maken en de publieke aandacht op iets te vestigen.<sup>45</sup>
- 1.2. De inrichters van bijeenkomsten in open lucht moeten dit voorafgaand schriftelijk melden aan de burgemeester, met opgave van de verantwoordelijke inrichter, de eventuele reisweg met of zonder voertuigen, de timing, het verwacht aantal deelnemers en het thema van de bijeenkomst.<sup>46</sup>
- 1.3. Onverminderd artikel 133 en volgende van de Nieuwe Gemeentewet, kan de burgemeester voorwaarden opleggen zoals de reisweg, de timing e.d. De organisator dient zich te houden aan deze voorwaarden.

### Artikel 2

Het dragen of voorhanden hebben van toestellen, werktuigen, gereedschappen of andere snijdende, stekende of kneuzende voorwerpen, die gebruikt kunnen worden om te slaan, te steken of te verwonden, evenals het dragen van helmen of valhelmen is gedurende hoger vermelde bijeenkomsten in open lucht verboden.<sup>47</sup>

### Artikel 3

Onverminderd artikel 7 van Hoofdstuk XIII, is het verboden om op welke manier dan ook de identificatie door politiediensten te bemoeilijken tijdens de bijeenkomsten zoals bedoeld in artikel 1.1, bijvoorbeeld door zich te vermommen of een masker te dragen. De burgemeester is gemachtigd dit verbod tijdelijk op te heffen. Hij bepaalt de tijd en de plaats.<sup>48</sup>

### Artikel 4

Alle bijeenkomsten georganiseerd met de bedoeling om de openbare weg te belemmeren, de veiligheid en vlotheid van het verkeer te beletten, de burgers op te ruïen, onrust te doen ontstaan, en dit zowel bij de deelnemers als bij externen, of om de rust en de veiligheid van inwoners te hinderen zijn verboden.<sup>49</sup>

### Artikel 5: Strafsanctie

Inbreuken op de artikelen 1.2, 1.3, 2 en 3 worden bestraft met een gemeentelijke administratieve geldboete van maximum 250,00 EUR.

---

<sup>45</sup> Het doel om indruk te maken en de publieke aandacht op iets te vestigen is een essentiële voorwaarde (Van Dale, Groot Woordenboek der Nederlandse Taal). Een betoging bijvoorbeeld valt duidelijk onder dit artikel, terwijl een uitstap van scholieren of gepensioneerden wel een bijeenkomst in open lucht is, maar niet voldoet aan de finaliteit om indruk te maken en de aandacht op iets te vestigen.

<sup>46</sup> Krachtens artikel 26 van de grondwet kan een bijeenkomst in open lucht aan veiligheidsmaatregelen onderworpen worden. Een verplichting tot voorafgaande melding is dan ook essentieel om waar nodig veiligheidsmaatregelen te kunnen opleggen.

<sup>47</sup> Vreedzaam vergaderen en manifesteren is een democratisch recht. Op dergelijke manifestaties of vergaderingen horen eventueel gevaarlijke voorwerpen niet thuis en ze worden meteen verboden.

<sup>48</sup> De politie kan de identiteit van iedere persoon controleren zoals voorzien in artikel 34 van de wet op het politieambt. Tijdens betogingen wordt dikwijls gebruik gemaakt van videobeeld opnames door de politie. Personen met slechte bedoelingen vermommen zich soms met als doel de identificaties te bemoeilijken. Een verkleedpartij door jeugdverenigingen of door een toneelvereniging voldoet niet aan deze finaliteit.

<sup>49</sup> De bedoeling of finaliteit in dit artikel is het criterium om te bepalen of deze bijeenkomst verboden is. Bijeenkomsten met als doel het verkeer op spoorwegen, wegen en binnenwateren opzettelijk te belemmeren (artikel 406 van het strafwetboek) of duidelijk met als doel de openbare orde te verstoren, zijn verboden.

## Hoofdstuk VI: Diverse vormen van overlast

### Artikel 1

Zij die op onvoorzichtige wijze enig voorwerp op iemand werpen, dat hem kan hinderen of bevuilen, worden gestraft met een gemeentelijke administratieve geldboete.<sup>50</sup>

### Artikel 2

Daders van feitelijkheden of lichte gewelddaden, mits zij niemand gewond of geslagen hebben en mits de feitelijkheden niet tot de klasse van de beledigingen behoren worden gestraft met een gemeentelijke administratieve geldboete. Deze bepaling geldt in het bijzonder voor zij die opzettelijk, doch zonder het oogmerk om te beledigen, enig voorwerp op iemand werpen dat hem kan hinderen of bevuilen.<sup>51</sup>

### Artikel 3

Onverminderd de bepalingen van Vlarem en van het artikel 89.8° van het Veldwetboek, is het verboden hetzij in open lucht hetzij in een kachel of andere verbrandingsinrichting, stoffen te verbranden die een sterk prikkelende geur verspreiden.<sup>52</sup>

### Artikel 4

Bezoekers van private plaatsen of instellingen, toegankelijk voor het publiek, dienen zich te gedragen naar de voorschriften van het huishoudelijk reglement van de uitbater of organisator, voor zover dit aan alle toegangen op een duidelijk zichtbare manier uitgehangen wordt en voor zover de inhoud ervan niet in strijd is met de geldende wetgeving. Onverminderd de burgerrechtelijke maatregelen tussen de uitbater of organisator tegenover de bezoeker die deze voorschriften niet naleeft en onverminderd andere maatregelen van bestuurlijke politie, worden overtredingen tegen dit huishoudelijk reglement, die van aard zijn om de openbare orde te verstoren, bestraft met een gemeentelijke administratieve geldboete.<sup>53</sup>

### Artikel 5

Zij die bestuurlijk opgesloten worden in een politiecel, op grond van artikel 31.2°, 3° en 4° van de Wet op het Politieambt, worden gesanctioneerd met een gemeentelijke administratieve geldboete.<sup>54</sup>

<sup>50</sup> Dit is dezelfde tekst als het vroegere artikel 552.5° van het Strafwetboek zoals opgeheven door artikel 4 van de wet van 17 juni 2004 met betrekking tot de gemeentelijke administratieve sancties.

<sup>51</sup> Dit is dezelfde tekst als het vroegere artikel 563.3° van het Strafwetboek zoals opgeheven door artikel 4 van de wet van 17 juni 2004 met betrekking tot de gemeentelijke administratieve sancties en terug ingevoerd bij artikel 22 van de wet van 20 juli 2005 houdende diverse bepalingen. Het betreft dus een gemengde inbreuk zoals bedoeld in artikel 119 bis § 2 NGW. en terug ingevoerd bij artikel 22 van de wet van 20 juli 2005 houdende diverse bepalingen.

<sup>52</sup> Krachtens het Vlarem mag bepaald groenafval nog verbrand worden. Krachtens het Veldwetboek mag dit niet dichterbij dan op 100m van huizen, bossen en dergelijke. Regelmatig komen er evenwel oproepen van overlast van verbranding van stoffen die een prikkelende geur verspreiden. Dit wordt dikwijls verbrand in kachels van woningen, bijgebouwen en dergelijke en zorgen voor overlast voor de omwonenden. De omzendbrief OOP 30bis (punt II.1.1) adviseert om dit op te nemen in de gemeentelijke politieverordening.

<sup>53</sup> Overlastproblemen in recreatiedomeinen maar ook in bepaalde horeca instellingen nemen als maar toe. Er is duidelijk behoefte aan een sanctie om dit te beteugelen. Primair gelden de burgerrechtelijke sancties wanneer het intern huishoudelijk reglement wordt overtreden. Dit is een zaak tussen de uitbater en de bezoeker waarin de politie niet in tussen komt. Wanneer bepaalde gedragingen bovendien van aard zijn dat ze de openbare orde verstoren, moet er evenwel door de politie krachtdadig worden opgetreden. Deze bepaling ontslaat de organisator of uitbater evenwel niet van zijn verplichtingen om zelf primair de nodige maatregelen te nemen zoals o.m. een eigen interne bewakingsdienst indien dit nodig mocht zijn.

<sup>54</sup> Artikel 90 van de Wet op de geïntegreerde politie voorziet dat de politieraad een reglement kan vaststellen betreffende de inning van een vergoeding voor opdrachten van bestuurlijke politie. Hiervan is nog geen KB tot uitvoering en dus kan dit nog niet toegepast worden. Anderzijds voorziet bv. de Besluitwet van 14 november 1939 betreffende de beteugeling van de dronkenschap in artikel 1 § 1 ook in een strafrechtelijke boete naast de bestuurlijke opsluiting (artikel 1 § 2).

Het plaatsen van een geldboete bovenop een bestuurlijke maatregel is dus ook in deze hogere wetgeving voorzien.

#### Artikel 6

Het is verboden te bedelen of door het vertonen van lichaamsgebreken, verwondingen of verminkingen de liefdadigheid van de voorbijgangers of de aanwezigen op te wekken. Het is eveneens verboden aan de deuren te bellen of te kloppen met het doel een aalmoes te bekommen.<sup>55</sup>

#### Artikel 7

Zonder schriftelijke en voorafgaande toestemming van de burgemeester, is het verboden om in het openbaar een masker te dragen of zich zodanig te kleden dat men onherkenbaar of niet visueel identificeerbaar wordt. Dit verbod geldt niet voor Driekoningen, carnaval, sinterklaas, de Kerstman en andere louter folkloristische of commerciële gebeurtenissen.

#### Artikel 8

Zij die op plaatsen waarvan zij eigenaar, huurder, deelpachter, pachter, vruchtgebruiker of gebruiker zijn, tot andermans nadeel een ander huisdier dan vermeld in artikel 538 van het strafwetboek kwaadwillig doden of zwaar verwonden, worden bestraft met een gemeentelijke administratieve geldboete.<sup>56</sup>

#### Artikel 9

Zij die de dood of een zware verwonding van dieren of vee, aan een ander toebehorend, veroorzaken door het laten rondzwerven van kwaadaardige of woeste dieren, worden bestraft met een gemeentelijke administratieve geldboete.<sup>57</sup>

#### Artikel 10

Zij die door onvoorzichtigheid of gebrek aan voorzorg onopzettelijk de dood of een zware verwonding van dieren of vee, aan een ander toebehorend, veroorzaken door het behandelen of gebruiken van wapens of door het werpen van harde lichamen of van om het even welke stoffen, worden bestraft met een gemeentelijke administratieve geldboete.<sup>58</sup>

#### Artikel 11

Wildplassen en braken op openbare plaatsen, tegen of in publieke gebouwen en hun aanhorigheden, woningen en hun aanhorigheden, vaste constructies of voertuigen is verboden.<sup>59</sup>

#### Artikel 12

1.1. Het is verboden om tussen 00.00 uur en 08.00 uur alcoholhoudende dranken (gedistilleerde of gegiste dranken al dan niet in gemixte vorm) te gebruiken op de openbare weg of het openbaar domein, buiten de terrassen en andere toegelaten plaatsen speciaal bestemd voor dit doel. Het bezit van geopende recipiënten die alcoholhoudende dranken bevatten wordt gelijkgesteld met het gebruik beoogd in onderhavig artikel.<sup>60</sup>

1.2. Het is de verantwoordelijke exploitanten of de door hen aangestelde

<sup>55</sup> Het lijkt niet opportuun om op deze overtreding een geldboete te zetten. Anderzijds laat deze bepaling wel toe om bv. de overtreding te doen ophouden. De exploitatie van de bedelarij is inmiddels strafbaar gesteld in artikel 433ter van het strafwetboek ingevoerd bij de wet van 10 augustus 2005.

<sup>56</sup> Dit is dezelfde tekst als het vroegere artikel 557.5° van het strafwetboek zoals opgeheven door artikel 4 van de wet van 17 juni 2004 met betrekking tot de gemeentelijke administratieve sancties.

<sup>57</sup> Dit is dezelfde tekst als het vroegere artikel 559.2° van het strafwetboek zoals opgeheven door artikel 4 van de wet van 17 juni 2004 met betrekking tot de gemeentelijke administratieve sancties.

<sup>58</sup> Dit is dezelfde tekst als het vroegere artikel 559.3° van het strafwetboek zoals opgeheven door artikel 4 van de wet van 17 juni 2004 met betrekking tot de gemeentelijke administratieve sancties.

<sup>59</sup> Vooral in uitgaansbuurten vormt dit hoe langer hoe meer een overlastprobleem voor omwonenden en voorbijgangers. Een sanctie lijkt gepast.

<sup>60</sup> Het gebruik van alcoholhoudende dranken op de openbare weg of het openbaar domein bijvoorbeeld in de buurt van nachtwinkels vormt hoe langer hoe meer een belangrijk overlast probleem.

personen van inrichtingen, uitbatingen en hun aanhorigheden die al dan niet tegen betaling voor het publiek toegankelijk zijn, ook al is de toegang beperkt tot bepaalde categorieën van personen, gelegen binnen de bebouwde kommen afgebakend met de verkeersborden F1 en F3, verboden om in de maanden juni, juli en augustus tussen 00.00 uur en 08.00 uur alcoholhoudende dranken (gedistilleerde of gegiste dranken al dan niet in gemixte vorm) te verkopen en / of aan te bieden, zelfs gratis en in welke hoeveelheid ook, tenzij de consument na bestelling of aanbod bediend wordt binnen de zaak of aanhorigheden (terras, tuin, ...) en dit voor onmiddellijke consumptie aldaar.<sup>61</sup>

- 1.3. Een uitzondering op de artikelen 12.1 en 12.2 kan door de burgemeester toegestaan worden aan de organisatoren van activiteiten waarbij de inname van een afgebakende zone van de openbare weg of openbaar domein voorafgaand werd toegestaan door het college van burgemeester en schepenen. De uitzondering heeft enkel uitwerking binnen de toegestane afbakening van de openbare weg of openbaar domein. De schriftelijke aanvraag tot uitzondering dient minstens één maand voorafgaand aan de activiteit, ingediend te worden door de organisator bij de burgemeester.

#### Artikel 13

Eigenaars van leegstaande gebouwen of braakliggende gronden dienen de nodige maatregelen te nemen om de aanwezigheid van schadelijk ongedierte te voorkomen en in voorkomend geval, te verwijderen. Het opleggen van een gemeentelijke administratieve geldboete is slechts mogelijk na een schriftelijke aanmaning tot opruiming, door de burgemeester.

#### Artikel 14

Zij die stenen of andere harde lichamen, of andere voorwerpen die kunnen bevuilen of beschadigen, tegen voertuigen, huizen, gebouwen en afsluitingen van een ander werpen, of in tuinen en besloten erven, worden bestraft met een gemeentelijke administratieve geldboete.<sup>62</sup>

#### Artikel 15

Zij die, buiten de gevallen omschreven in boek II, titel IX, hoofdstuk III van het strafwetboek, andermans roerende eigendommen opzettelijk beschadigen of vernielen, worden bestraft met een gemeentelijke administratieve geldboete.<sup>63</sup>

#### Artikel 16

Zij die stedelijke of landelijke afsluitingen, uit welke materialen ook gemaakt, opzettelijk beschadigen, worden bestraft met een gemeentelijke administratieve geldboete.<sup>64</sup>

---

<sup>61</sup> Conform het arrest van de Raad van State van 25 mei 2000 en vaststaande rechtspraak van het Hof van Cassatie moet er een evenwicht gevonden worden tussen het principe van vrijheid van handel en nijverheid enerzijds en de handhaving van de openbare orde anderzijds. Op grond van het artikel 135 van de nieuwe gemeentewet kan het uitoefenen van openbare vrijheden, zoals de vrijheid van handel, worden beperkt indien zulks nodig is ter vrijwaring van de openbare orde, rust en veiligheid zonder dat daarbij het bestaan van een dringende noodzakelijkheid moet worden aangetoond. Onderhavig artikel verbiedt geenszins de verkoop van allerlei niet alcoholhoudende goederen in nachtwinkels. Het verbiedt enkel de verkoop van alcoholhoudende dranken in de maanden juni, juli en augustus tussen 00.00 uur en 08.00 uur, juist omdat deze zomernachten voor belangrijke overlast zorgen in de centra. Dit verbod geldt dus ook voor de verkoop van alcoholische dranken in drankautomaten in deze centra.

<sup>62</sup> Dit is dezelfde tekst als het vroegere artikel 557.4° van het strafwetboek zoals opgeheven door artikel 4 van de wet van 17 juni 2004 met betrekking tot de gemeentelijke administratieve sancties.

<sup>63</sup> Dit is dezelfde tekst als het vroegere artikel 559.1° van het strafwetboek zoals opgeheven door artikel 4 van de wet van 17 juni 2004 met betrekking tot de gemeentelijke administratieve sancties en terug ingevoerd bij artikel 22 van de wet van 20 juli 2005 houdende diverse bepalingen. Het betreft dus een gemengde inbreuk zoals bedoeld in artikel 119 bis § 2 NGW.

<sup>64</sup> Dit is dezelfde tekst als het vroegere artikel 563.2° van het strafwetboek zoals opgeheven door artikel 4 van de wet van 17 juni 2004 met betrekking tot de gemeentelijke administratieve sancties en terug ingevoerd bij artikel 22 van de wet van 20 juli 2005 houdende diverse bepalingen. Het betreft dus een gemengde inbreuk zoals bedoeld in artikel 119 bis § 2 NGW.

#### Artikel 17

Onverminderd de bepalingen in het Bosdecreet van 13 juni 1990 en het Veldwetboek van 7 oktober 1886, is het verboden opzettelijk schade aan te richten aan planten en bomen in openbare parken, openbare plantsoenen en bloembakken op het openbaar domein.<sup>65</sup>

#### Artikel 18

Zij die, zonder daartoe behoorlijk te zijn gemachtigd, graszoden, aarde, stenen of materialen wegnemen op plaatsen die tot het openbaar domein behoren, worden bestraft met een gemeentelijke administratieve geldboete.<sup>66</sup>

#### Artikel 19

Het is verboden om op het openbaar domein of ambulant diensten aan te bieden van waarzeggen, van voorspellen of van het uitleggen van dromen. De werktuigen, de gereedschappen en de kledij die dienen of bestemd zijn voor het uitoefenen ervan worden in beslag genomen.<sup>67</sup> In dat geval worden ze, op diens verzoek, teruggegeven aan de bezitter of eigenaar de eerstvolgende werkdag tijdens de bureau-uren.

#### Artikel 20: Strafsanctie

Inbreuken op de artikelen 1, 2, 3, 4, 5, 7, 8, 9,10,11, 12.1, 12.2, 13, 14, 15, 16, 17, 18 en 19 worden bestraft met een gemeentelijke administratieve geldboete van maximum 250,00 EUR.

---

<sup>65</sup> Het aanrichten van schade aan planten en bomen in openbare parken, openbare plantsoenen en bloembakken op het openbaar domein, valt niet onder het bosdecreet noch het veldwetboek. Vooral deze planten en bomen vormen nogal eens het doelwit van vandalisme en zorgt voor overlast.

<sup>66</sup> Dit is dezelfde tekst als het vroegere artikel 560.2° van het strafwetboek zoals opgeheven door artikel 4 van de wet van 17 juni 2004 met betrekking tot de gemeentelijke administratieve sancties. Hetzelfde wegnemen op andermans grond valt onder artikel 83.7° van het veldwetboek.

<sup>67</sup> Dit is dezelfde tekst als het vroegere artikel 563.1° van het strafwetboek zoals opgeheven door artikel 4 van de wet van 17 juni 2004 met betrekking tot de gemeentelijke administratieve sancties. Het toepassingsgebied wordt evenwel beperkt tot het openbaar domein of het ambulant huis aan huis deze diensten aanbieden, omdat enkel dit voor overlast zorgt.

## Hoofdstuk VII: Sluitingsuur van herbergen, plaatsen waar gedanst wordt en manifestaties in open lucht, zalen of tenten

### Artikel 1

- 1.1. De lokalen die voor publiek toegankelijk zijn en waar spijzen en/of dranken worden verstrekt, al dan niet tegen vergoeding, en alle andere openbare instellingen moeten gesloten zijn van 03.00 tot 07.00 uur.
- 1.2. Bij bijzondere gelegenheden kan de burgemeester afwijkingen toestaan
- 1.3. In geval van herhaalde overlast, kan de burgemeester tijdelijke beperkende maatregelen opleggen.

### Artikel 2

Alle herbergen, alsook alle andere openbare plaatsen waar gedanst wordt, mogen op last van de burgemeester door de politie gesloten worden voor het uur van de verordening of vergunning, bij vaststellen van wanordelijkheden of indien er derwijze gerucht wordt gemaakt die de openbare orde of rust verstoren. De politie zal in dat geval de betrokken plaatsen doen ontruimen, onverminderd de voorziene administratieve sancties.

### Artikel 3

Ieder persoon, vreemd aan de uitbating, dient op verzoek van de lokaalhouder of uitbater de instelling te verlaten, inbegrepen buitengedeelten en terrassen.

### Artikel 4

- 4.1. Het is de lokaalhouder of organisator verboden de inrichting op slot te doen of te laten doen of er de lichten te doven, zolang er één of meerdere personen, vreemd aan de uitbating van de instelling zich in de inrichting of haar bijgebouwen bevinden.
- 4.2. De lokaalhouders of organisatoren moeten op elk tijdstip aan de politie, en op haar eerste verzoek, toegang verlenen tot de in artikel 1 genoemde lokalen en/of inrichtingen.

### Artikel 5

De bijzondere individuele vergunning, vermeld in art 1.2, om na het sluitingsuur open te houden, zal aan de instelling worden uitgehangen zodanig dat zij van buitenaf goed leesbaar is.

### Artikel 6

Elke nieuwe uitbater of regelmatige deelnemer aan de uitbating moet voor hij(zij) in functie treedt zich melden bij de wijkpost van de politie in zijn gemeente.

### Artikel 7

De bepalingen van voorgaande artikelen zijn niet van toepassing bij eindejaarsfeesten of mits bijzondere toelating van de burgemeester.

Het sluitingsuur is evenmin van toepassing op de volgende specifieke dagen en gemeenten:

Arendonk:

- Vastenavond, nacht van zaterdag op zondag;
- Jaarmarkt, tweede zondag van maart, vanaf zaterdagavond en voor alle kermisdagen;
- Voorheide Kermis, eerste zondag van augustus, vanaf zaterdagavond en voor alle kermisdagen;
- September kermis, eerste zondag van september, vanaf zaterdagavond en voor alle kermisdagen.

Retie:

- Jaarmarkt, de derde maandag van maart, vanaf zaterdagavond en voor alle kermisdagen
- Retie kermis, de eerste zondag na 8 september, vanaf zaterdagavond en voor alle kermisdagen

### Artikel 8

Inbreuken op de artikels 1, 3, 4, 5 en 6 kunnen bestraft worden met een administratieve sanctie van maximaal 250,00 EUR.



## Afdeling VI: Gedepenaliseerde verkeersinbreuken

### Hoofdstuk I: Parkeren met beperkte parkeertijd

#### Artikel 1: Zone met beperkte parkeertijd (blauwe zone) (cfr. Art. 27.1 KB 1/12/1975)

- 1.1. Behoudens het parkeren dat onder de toepassing valt van een concessie-overeenkomst<sup>68</sup> houdende de controle op het parkeren in een zone met beperkte parkeertijd, gelden de hierna volgende regels.
- 1.2. Elke bestuurder die, op een werkdag<sup>69</sup> of op de dagen vermeld op de signalisatie, een auto<sup>70</sup> parkeert in een zone met beperkte parkeertijd, moet op de binnenkant van de voorruit of, als er geen voorruit is, op het voorste gedeelte van het voertuig een parkeerschijf aanbrengen, die overeenstemt met het model dat bepaald is door de Minister van Verkeerswezen. Het begin en het einde van die zone worden aangeduid door een verkeersbord waaraan de zonale geldigheid wordt gegeven bedoeld in artikel 65.5 van het KB van 1 december 1975 en die het verkeersbord E9a, zoals aangeduid in artikel 70.2.1.3° van voornoemd KB en de parkeerschijf weergeeft.
- 1.3. De bestuurder moet de pijl van de parkeerschijf op het streepje plaatsen dat volgt op het tijdstip van aankomst. Behalve wanneer bijzondere voorwaarden zijn aangebracht op de signalisatie, is het gebruik van de schijf voorgeschreven van 9 uur tot 18 uur op de werkdagen en voor een maximumduur van twee uren. Het voertuig<sup>71</sup>, zoals gedefinieerd in artikel 2.14 van de wegcode, moet de parkeerplaats verlaten hebben uiterlijk bij het verstrijken van de vergunde parkeerduur.
- 1.4. Het is verboden onjuiste aanduidingen op de schijf te laten verschijnen. De aanduidingen van de schijf mogen niet gewijzigd worden voordat het voertuig de parkeerplaats verlaten heeft.<sup>72</sup>
- 1.5. Bovenvermelde bepalingen gelden niet op de plaatsen waar één van de verkeersborden E9a tot E9g, zoals aangeduid in artikel 70.2.1.3° van voornoemd KB, is aangebracht, tenzij deze aangevuld zijn met een onderbord waarop een parkeerschijf is afgebeeld.  
Bovenvermelde bepalingen gelden evenmin wanneer een bijzondere parkeerregeling voorzien is voor de personen die in het bezit zijn van een bewonerskaart en deze kaart op de binnenkant van de voorruit is aangebracht of, als er geen voorruit is, op het voorste gedeelte van het voertuig. De bewonerskaart vervangt de parkeerschijf.

#### Artikel 2: Openbare weg met blauwe zone reglementering<sup>73</sup> (cfr. Art. 27.2 KB 1/12/1975)

Buiten een zone met beperkte parkeertijd, gelden bovenvermelde bepalingen ook op alle plaatsen voorzien van een verkeersbord E5 of E7, zijnde een verkeersbord voor beurtelings parkeren zoals aangeduid in artikel 70.1.2.2° van het KB van 1 december 1975, of een verkeersbord E9a tot E9g, zijnde een verkeersbord dat het parkeren toelaat of regelt zoals aangeduid in artikel 70.1.2.3° van voornoemd KB, indien dit verkeersbord is aangevuld met een onderbord waarop een parkeerschijf is afgebeeld.

#### Artikel 3

Wanneer een overtreding op deze artikelen is begaan met een voertuig, ingeschreven op naam van een natuurlijke persoon, en de bestuurder bij de vaststelling van de overtreding niet geïdentificeerd werd, wordt vermoed dat

<sup>68</sup> De concessieovereenkomst is beperkt in plaats en tijd.

<sup>69</sup> In het kader van de wegcode is een zaterdag een werkdag.

<sup>70</sup> Sinds deze wijziging in de wegcode geldt de verplichting tot het leggen van een parkeerschijf enkel voor een auto en niet voor een motorfiets.

<sup>71</sup> Deze bepaling geldt dus ook voor motorfietsen.

<sup>72</sup> Bedrog plegen met de parkeerschijf blijft een inbreuk op de wegcode ingevolge artikel 7 van de wet van 20 juli 2000, tot wijziging van de gecoördineerde wetten van 16 maart 1968 betreffende de politie over het wegverkeer. Het niet plaatsen van de parkeerschijf of het wijzigen van het uur wordt niet beschouwd als bedrog en valt dus wel onder deze politieverordening.

<sup>73</sup> Inbreuken op het beurtelings parkeren vallen onder de wegcode. Enkel indien het beurtelings parkeren bovendien beperkt wordt in tijd, vormt dit een inbreuk op deze politieverordening.

deze is begaan door de titularis van de nummerplaat van het voertuig. Het vermoeden van schuld kan worden weerlegd met elk middel. Wanneer een overtreding op deze artikelen is begaan met een voertuig, ingeschreven op naam van een rechtspersoon, zijn de natuurlijke personen die de rechtspersoon in rechte vertegenwoordigen ertoe gehouden de identiteit van de bestuurder op het ogenblik van de feiten mee te delen of, indien zij die niet kennen, de identiteit van de persoon die het voertuig onder zich heeft. De mededeling moet gebeuren binnen een termijn van 15 dagen te rekenen vanaf de datum waarop de vraag om inlichtingen werd verstuurd. Indien de persoon die het voertuig onder zich heeft niet de bestuurder was op het ogenblik van de feiten moet hij eveneens, op de wijze hierboven vermeld, de identiteit van de bestuurder meedelen. De natuurlijke personen die de rechtspersoon in rechte vertegenwoordigen als titularis van de nummerplaat of als houder van het voertuig, zijn ertoe gehouden de nodige maatregelen te nemen om aan deze verplichting te voldoen.

#### Artikel 4: Strafsanctie

Inbreuken op de artikelen 1 en 2 worden bestraft met een gemeentelijke administratieve geldboete van maximum 250,00 EUR.

## Hoofdstuk II: Betalend parkeren

### Artikel 1: Betalend parkeren (cfr. Art. 27.3 KB 1/12/1975)

- 1.1. Behoudens het parkeren dat onder de toepassing valt van een concessieovereenkomst<sup>74</sup> houdende de controle op het betalend parkeren, gelden de hierna volgende regels.
- 1.2. Op plaatsen met parkeermeters of parkeerautomaten geschiedt het parkeren op de wijze en onder de voorwaarden die op deze toestellen zijn vermeld. Is de parkeermeter of parkeerautomaat buiten gebruik, dan moet de parkeerschijf worden gebruikt volgens de nadere regels van hoofdstuk I van deze afdeling.
- 1.3. Op plaatsen gesignaleerd door de verkeersborden E5 of E7, zijnde de verkeersborden voor beurtelings parkeren zoals aangeduid in artikel 70.2.1.2° van het KB van 1 december 1975, of de verkeersborden E9a tot E9h, zijnde de verkeersborden die het parkeren toelaten of regelen zoals aangeduid in artikel 70.2.1.3° van voornoemd KB, aangevuld met een onderbord met de vermelding "betalend", moet een betaalparkeerkaart worden gebruikt op de wijze en onder de voorwaarden die op deze kaart zijn vermeld. Deze kaart moet op goed zichtbare wijze aangebracht worden.  
Op plaatsen met parkeermeters of parkeerautomaten mag het gebruik van de parkeermeter of de parkeerautomaat vervangen worden door het gebruik van een betaalparkeerkaart. De toegelaten parkeertijd mag echter de maximale toegelaten parkeertijd van de parkeermeter of parkeerautomaat niet overschrijden.
- 1.4. Op plaatsen gesignaleerd door het verkeersbord E5 of E7, zijnde een verkeersbord voor beurtelings parkeren zoals aangeduid in artikel 70.2.1.2° van het KB van 1 december 1975, of het verkeersbord E9a tot E9h, zijnde de verkeersborden die het parkeren toelaten of regelen zoals aangeduid in artikel 70.2.1.3° van voornoemd KB, aangevuld met een onderbord met de vermelding "betalend", evenals op plaatsen met parkeermeters of parkeerautomaten, kan het parkeren eveneens geschieden op andere wijzen en onder andere voorwaarden die ter plaatse ter kennis van de betrokkenen worden gebracht.
- 1.5. Wanneer voorzien is in een bijzondere parkeerregeling voor de personen die in het bezit zijn van een bewonerskaart, zoals voorzien in het ministerieel besluit van 18 december 1991, gewijzigd bij ministerieel besluit van 03 mei 2004, moeten deze laatsten bedoelde kaart op de binnenkant van de voorruit aanbrengen of, als er geen voorruit is, op het voorste gedeelte van het voertuig.<sup>75</sup>

### Artikel 2

Wanneer een overtreding op deze artikelen is begaan met een voertuig, ingeschreven op naam van een natuurlijke persoon, en de bestuurder bij de vaststelling van de overtreding niet geïdentificeerd werd, wordt vermoed dat deze is begaan door de titularis van de nummerplaat van het voertuig. Het vermoeden van schuld kan worden weerlegd met elk middel.

Wanneer een overtreding op deze artikelen is begaan met een voertuig, ingeschreven op naam van een rechtspersoon, zijn de natuurlijke personen die de rechtspersoon in rechte vertegenwoordigen ertoe gehouden de identiteit van de bestuurder op het ogenblik van de feiten mee te delen of, indien zij die niet kennen, de identiteit van de persoon die het voertuig onder zich heeft. De mededeling moet gebeuren binnen een termijn van 15 dagen te rekenen vanaf de datum waarop de vraag om inlichtingen werd verstuurd.

Indien de persoon die het voertuig onder zich heeft niet de bestuurder was op het ogenblik van de feiten moet hij eveneens, op de wijze hierboven vermeld, de identiteit van de bestuurder meedelen.

De natuurlijke personen die de rechtspersoon in rechte vertegenwoordigen als titularis van de nummerplaat of als houder van het voertuig, zijn ertoe

<sup>74</sup> De concessieovereenkomst is beperkt in plaats en tijd.

<sup>75</sup> Dit geldt dus bijvoorbeeld ook voor een motorfiets.

gehouden de nodige maatregelen te nemen om aan deze verplichting te voldoen.

Artikel 3: Strafsanctie

Inbreuken op artikel 1 worden bestraft met een gemeentelijke administratieve geldboete van maximum 250,00 EUR.

Hoofdstuk III: Parkeerplaatsen voorbehouden aan bewoners  
(cfr. art. 27ter KB 1/12/1975)

Artikel 1

- 1.1. Behoudens het parkeren dat onder de toepassing valt van een concessie-overeenkomst<sup>76</sup> houdende de controle op parkeerplaatsen voorbehouden aan de bewoners, gelden de hierna volgende regels.
- 1.2. De parkeerplaatsen gesignaleerd overeenkomstig artikel 70.2.1.3°d van het KB van 1 december 1975, alsmede, in een woonerf, deze waar de letter "P" en het woord "bewoners" zijn aangebracht, zijn voorbehouden voor voertuigen die gebruikt worden door de personen die in het bezit zijn van een bewonerskaart.

Artikel 2

Wanneer een overtreding op deze artikelen is begaan met een voertuig, ingeschreven op naam van een natuurlijke persoon, en de bestuurder bij de vaststelling van de overtreding niet geïdentificeerd werd, wordt vermoed dat deze is begaan door de titularis van de nummerplaat van het voertuig. Het vermoeden van schuld kan worden weerlegd met elk middel.

Wanneer een overtreding op deze artikelen is begaan met een voertuig, ingeschreven op naam van een rechtspersoon, zijn de natuurlijke personen die de rechtspersoon in rechte vertegenwoordigen ertoe gehouden de identiteit van de bestuurder op het ogenblik van de feiten mee te delen of, indien zij die niet kennen, de identiteit van de persoon die het voertuig onder zich heeft. De mededeling moet gebeuren binnen een termijn van 15 dagen te rekenen vanaf de datum waarop de vraag om inlichtingen werd verstuurd.

Indien de persoon die het voertuig onder zich heeft niet de bestuurder was op het ogenblik van de feiten moet hij eveneens, op de wijze hierboven vermeld, de identiteit van de bestuurder meedelen.

De natuurlijke personen die de rechtspersoon in rechte vertegenwoordigen als titularis van de nummerplaat of als houder van het voertuig, zijn ertoe gehouden de nodige maatregelen te nemen om aan deze verplichting te voldoen.

Artikel 3: Strafsanctie

Inbreuken op artikel 1 worden bestraft met een gemeentelijke administratieve geldboete van maximum 250,00 EUR.

---

<sup>76</sup> De concessieovereenkomst is beperkt in plaats en tijd.

UNIFORM GEMEENTELIJK POLITIEREGLEMENT POLITIEZONE KEMPEN NOORD-OOST

AFZONDERLIJK DEEL C: GEMEENTE RAVELS

INHOUDSOPGAVE

<u>AFDELING I: KERMISSEN, FOREN EN JAARMARKTEN</u>	3
<u>AFDELING II: INZAMELING HUISHOUDELIJKE AFVALSTOFFEN EN VERGELIJKBARE BEDRIJFSAFVALSTOFFEN</u>	5
HOOFDSTUK 1: ALGEMENE BEPALINGEN	5
HOOFDSTUK 2: INZAMELING VAN RESTAFVAL EN DE GEMENGDE FRACTIE VAN HET VERGELIJKBAAR BEDRIJFSAFVAL	8
HOOFDSTUK 3: INZAMELING VAN GROFVUIL	10
HOOFDSTUK 4: SELECTIEVE INZAMELING VAN GLAS	11
HOOFDSTUK 5: SELECTIEVE INZAMELING VAN PAPIER EN KARTON	12
HOOFDSTUK 6: SELECTIEVE INZAMELING VAN KLEIN GEVAARLIJK AFVAL	13
HOOFDSTUK 7: SELECTIEVE INZAMELING VAN GROENTE-, FRUIT- EN TUINAFVAL EN ORGANISCH- BIOLOGISCH VERGELIJKBAAR BEDRIJFSAFVAL	14
HOOFDSTUK 8: SELECTIEVE INZAMELING VAN GROENAFVAL	16
HOOFDSTUK 9: SELECTIEVE INZAMELING VAN PLASTICVERPAKKINGEN, METALEN VERPAKKINGEN EN DRANKKARTONS	16
HOOFDSTUK 10: SELECTIEVE INZAMELING VAN METALEN GEMENGD	17
HOOFDSTUK 11: SELECTIEVE INZAMELING VAN TEXTIEL EN HERBRUIKBARE GOEDEREN	17
HOOFDSTUK 12: SLOTBEPALINGEN	18
<u>AFDELING III: RUPSENWERING</u>	19
HOOFDSTUK 1: ALGEMEEN	19
HOOFDSTUK 2: AFWIJKINGEN	19
HOOFDSTUK 3: STRAFBEPALINGEN	19
<u>AFDELING IV: GEBRUIK VAN VOGELSCHRIKKANONNEN</u>	20
<u>AFDELING V: KERKHOVEN</u>	21
HOOFDSTUK 1: ALGEMENE BEPALINGEN	21
HOOFDSTUK 2: LIJKBEZORGING	21
HOOFDSTUK 3: ONTGRAVINGEN	22
HOOFDSTUK 4: GRAFTEKENS, ONDERHOUDS- EN BEPLANTINGSWERKEN	22
HOOFDSTUK 5: ORDEMAATREGELEN	24
<u>AFDELING VI: UITVLIEGEN VAN DUIVEN</u>	25
<u>AFDELING VII: VISSEN OP HET SPEEKSEL</u>	26
<u>AFDELING VIII: POORTJE PIK</u>	28
<u>AFDELING IX: GEMEENTELIJKE PARKEN, SPEELPLEINEN, SPORT- &amp; RECREATIECENTRA</u>	29
<u>AFDELING X: PLAATSING EN GEBRUIK VAN EEN SLEUTELKLUIS T.B.V. DE BRANDWEER</u>	31

<u>AFDELING XI: BRANDVEILIGHEID IN PUBLIEK TOEGANKELIJKE GEBOUWEN</u> .....	33
HOOFDSTUK 1: ALGEMENE BEPALINGEN .....	35
HOOFDSTUK 2: MAATREGELEN TOT HET VOORKOMEN EN BESTRIJDEN VAN BRAND .....	35
HOOFDSTUK 3: INRICHTINGEN TOEGANKELIJK VOOR HET PUBLIEK WAAR MAXIMAAL 9 PERSONEN TOEGANG KUNNEN HEBBEN .....	40
HOOFDSTUK 4: INRICHTINGEN TOEGANKELIJK VOOR HET PUBLIEK WAAR MAXIMAAL 49 PERSONEN TOEGANG KUNNEN HEBBEN .....	53
HOOFDSTUK 5: INRICHTINGEN TOEGANKELIJK VOOR HET PUBLIEK WAAR 50 PERSONEN EN MEER TOEGANG KUNNEN HEBBEN .....	68
HOOFDSTUK 6: CONTROLE, AFWIJKINGEN EN ADMINISTRATIEVE MAATREGELEN .....	89
HOOFDSTUK 7: PICTOGRAMMEN .....	90
<u>AFDELING XII: BRANDVEILIGHEID IN PUBLIEK TOEGANKELIJKE TENTEN</u> .....	93
<u>AFDELING XIII: SLOTBEPALINGEN</u> .....	97

## Afdeling I: Kermissen, foren en jaarmarkten

### Artikel 1

De jaarlijkse kermissen, foren en jaarmarkten worden gehouden op de door het college van burgemeester en schepenen aangewezen straten en pleinen, en op de door de gemeenteraad bepaalde data.

### Artikel 2

Het college van burgemeester en schepenen is gemachtigd, wegens bijzondere omstandigheden, wijzigingen aan te brengen aan de data van kermissen of jaarmarkten.

### Artikel 3

Het is de pachters of gebruikers van standplaatsen verboden vroeger ter plaatse te komen dan woensdag 12 uur van de week die onmiddellijk aan de kermis voorafgaat.

### Artikel 4

De foorreizigers moeten zich gedragen naar de onderrichtingen die hen zullen worden gegeven door de burgemeester of door de plaatselijke politie, belast met de afbakening der plaatsen.

### Artikel 5

Met uitzondering van de wagens die onmisbaar zijn voor de uitbating van de inrichting, mag geen enkel rijtuig op de foor geplaatst worden. De wagens waarvoor uitzondering is gemaakt, moeten één geheel uitmaken met de inrichting zelf.

### Artikel 6

- 6.1. Het is de pachters of gebruikers van standplaatsen verboden hun rechten aan derden over te maken.
- 6.2. Het is hun eveneens verboden de bestemming van hun gepachte of gebruikte plaats te wijzigen.
- 6.3. Elke plaats die op de dag van de opening van de foor niet bezet is, zal beschouwd worden als zijnde opgegeven, en er zal door het bestuur over beschikt worden zonder enig recht op schadevergoeding vanwege de pachter of gebruiker.

### Artikel 7

De pachters of gebruikers zullen hun woonwagens zodanig schikken, dat geen enkele andere pachter of gebruiker hierdoor gehinderd wordt. De schikking hiervan zal gedaan worden volgens de aanwijzingen van de burgemeester of de plaatselijke politie.

### Artikel 8

In en rond de inrichtingen mag enkel muziek gespeeld worden vanaf 12.00 tot 24.00 uur. Vanaf 22 uur moet de muziek gedempt zijn.

Voor iedere inrichting is slechts één luidspreker toegelaten, op zulke wijze afgestemd dat de muziekuitsvoering van andere speeltuigen niet wordt overstemd. Wanneer de luidsprekers hinderend zijn voor zieken of wegens andere omstandigheden, kan de burgemeester te allen tijde een tijdelijk verbod opleggen.

### Artikel 9

Iedere pachter of gebruiker is verplicht ten laatste op de woensdag na de kermis af te breken, en het foorplein te verlaten vóór 12 uur. Allen moeten hun gepachte of gebruikte standplaats opruimen en in zuivere toestand achterlaten.

### Artikel 10



Bij het ontstaan van ongeregelde heden bij of in kermisinrichtingen, zijn de houders of exploitanten van de inrichting verplicht, op de eerste vordering van de burgemeester of ter plaatse aanwezige officier van politie, deze onverwijld te sluiten en gesloten te houden, zolang de burgemeester dat nodig oordeelt. Hetzelfde voorschrift geldt eveneens voor de houders of exploitanten der inrichtingen, waarvan de sluiting in het belang van de openbare orde, veiligheid of gezondheid nodig wordt geacht. De bezoekers der voornoemde inrichting zijn, na de vordering of het bevel van de sluiting, gehouden zich onmiddellijk te verwijderen.

#### Artikel 11

De foorkramers, welke een van de bovenvermelde voorschriften overtreden of weigeren zich te gedragen naar de onderrichtingen welke hen door de burgemeester of de plaatselijke politie worden gegeven, zullen onverminderd de vervolgingen, welke de gemeente zich voorbehoudt tegen hen in te spannen, verplicht zijn hun inrichting af te breken op het eerste bevel. Bij gebreke daaraan, zal ambtshalve hiertoe overgegaan worden op hun kosten door de zorgen van het gemeentebestuur. De schade, hieruit voortvloeiend, valt ten laste van de betrokken foorkramer.

#### Artikel 12

Zonder bijzondere machtiging van de burgemeester is het verboden de openbare weg op te breken of straatstenen weg te nemen, om er instellingen te plaatsen. Alle toegebrachte schade zal op kosten van de overtreders hersteld worden, onverminderd de straffen bij deze verordening voorzien.

#### Artikel 13

Zonder schriftelijke toelating van de burgemeester mogen er geen voor het publiek opengestelde danstenten, molens of andere gemakkelijheidsconstructies op private eigendommen opgericht worden.

#### Artikel 14

Inbreuken op dit reglement worden bestraft met een gemeentelijke administratieve geldboete van maximum 250,00 EUR.

## Afdeling II: Inzameling huishoudelijke afvalstoffen en vergelijkbare bedrijfsafvalstoffen

### Hoofdstuk 1: Algemene bepalingen

#### Deel 1: Definities en toepassingsgebied

##### Artikel 1

Voor de toepassing van deze verordening wordt onder "huishoudelijke afvalstoffen" verstaan: afvalstoffen die ontstaan door de normale werking van een particuliere huishouding en afvalstoffen die daarmee gelijkgesteld worden, zoals gedefinieerd in artikel 2.1.1 van het VLAREA.

Voor de toepassing van deze verordening wordt verstaan onder bedrijfsafvalstoffen die omwille van aard, samenstelling en hoeveelheid vergelijkbaar zijn met huishoudelijke afvalstoffen, hierna "vergelijkbare bedrijfsafvalstoffen" genoemd: afvalstoffen die ontstaan ten gevolge van activiteiten die van dezelfde aard zijn als deze van de normale werking van een particuliere huishouding, zoals gedefinieerd in artikel 5.4.1.1 van het VLAREA.

##### Artikel 2

§ 1 De volgende afvalstoffen mogen niet worden aangeboden bij om het even welke selectieve inzameling (exclusief het gemeentelijk containerpark):

- restafval en de gemengde fractie van het vergelijkbaar bedrijfsafval
- grofvuil
- gashouders en/of andere ontplofbare voorwerpen
- krengen van dieren en slachtafval
- risicohoudend medisch afval
- niet-vergelijkbare bedrijfsafvalstoffen.

§ 2 De volgende afvalstoffen mogen niet worden aangeboden op het gemeentelijk containerpark:

- restafval en de gemengde fractie van het vergelijkbaar bedrijfsafval
- groente-, fruit- en tuinafval
- gashouders en/of andere ontplofbare voorwerpen
- krengen van dieren en slachtafval
- risicohoudend medisch afval
- niet-vergelijkbare bedrijfsafvalstoffen, met uitzondering van groenafval, snoeihout en bedrijfsplastic.

§ 3 Het is verboden afvalstoffen, afkomstig uit andere gemeenten, ter inzameling aan te bieden.

##### Artikel 3

Behoudens schriftelijke toelating van de burgemeester is het voor iedereen verboden om het even welke aangeboden afvalstof mee te nemen. Alleen de ophalers, daartoe aangewezen door de burgemeester, zijn gerechtigd om afvalstoffen in te zamelen.

#### Deel 2: Verbranden en sluikestorten van afvalstoffen

##### Artikel 4

Onverminderd de toepassing van andere wettelijke bepalingen, is het verboden om het even welke afvalstoffen te verbranden, zowel in openlucht als in gebouwen. De enige uitzonderingen op deze regel vormen:

- het verbranden, conform de wettelijke bepalingen (cfr. veldwetboek) van plantaardige afvalstoffen, afkomstig van het onderhoud van de eigen tuin of van eigen bedrijfslandbouwkundige werkzaamheden

- het verbranden van onbehandeld stukhout in een houtkachel met een nominale verbrandingscapaciteit van maximum 50 kg/uur, voor de verwarming van een woonverblijf of een werkplaats.

#### Artikel 5

- § 1 Onverminderd de toepassing van andere wettelijke bepalingen is het verboden om het even welke afvalstof te sluikstorten. Onder "sluikstorten" wordt verstaan: het achterlaten, opslaan of storten van afvalstoffen op niet-reglementaire plaatsen, op niet-reglementaire tijdstippen of in niet-reglementaire recipiënten.
- § 2 Wanneer afvalstoffen worden achtergelaten op een wijze of op een plaats in strijd met deze verordening of met andere wettelijke bepalingen, kan de burgemeester jegens de overtreder de onmiddellijke verwijdering van de in artikel 5, § 1, bedoelde afvalstoffen bevelen. Dit bevel wordt per aangetekend schrijven aan de overtreder overgemaakt. De overtreder beschikt over een termijn van maximum één week, te rekenen vanaf de ontvangst van het bevel van de burgemeester. Indien de overtreder weigert de afvalstoffen binnen de door de burgemeester vastgestelde termijn te verwijderen, is de gemeente gemachtigd ambtshalve en op kosten van de overtreder, de betrokken afvalstoffen op te ruimen of te laten opruimen.
- § 3 Indien geen overtreder kan aangeduid worden, kan de burgemeester jegens de eigenaar van het perceel waarop afvalstoffen werden achtergelaten in strijd met deze verordening of met andere wettelijke bepalingen, de onmiddellijke verwijdering van de in artikel 5, § 1, bedoelde afvalstoffen bevelen. Dit bevel wordt per aangetekend schrijven aan de eigenaar overgemaakt. De eigenaar beschikt over een termijn van maximum één week, te rekenen vanaf de ontvangst van het bevel van de burgemeester. Indien de eigenaar weigert de afvalstoffen binnen de door de burgemeester vastgestelde termijn te verwijderen, is de gemeente gemachtigd ambtshalve en op kosten van de eigenaar, de betrokken afvalstoffen op te ruimen of te laten opruimen. Sluikstorting dient te allen tijde gemeld te worden aan de Lokale Politie Kempen Noord-Oost.
- § 4 Indien alsnog een overtreder wordt vastgesteld, kan de in artikel 5, § 3, bedoelde eigenaar de kosten van de verwijdering van de in artikel 5, § 1, bedoelde afvalstoffen verhalen op de overtreder.
- § 5 Ongeacht artikel 5, § 2 en § 3, is de gemeente gemachtigd ambtshalve en op kosten van de overtreder, de betrokken afvalstoffen op te ruimen of te laten opruimen, wanneer de afvalstoffen worden achtergelaten op een wijze of een plaats in strijd met deze politieverordening of met andere wettelijke bepalingen.
- § 6 Naar aanleiding van een ambtshalve verwijdering, overeenkomstig artikel 5, § 2, § 3 en § 5, kan de burgemeester gemeentelijke ambtenaren de opdracht geven het afval grondig te onderzoeken teneinde de identiteit van de overtreder te achterhalen.
- § 7 Het is verboden slijk, zand of afval dat zich vóór of nabij de woning bevindt op de straten, in de greppels of in de rioolputten te veggen. Het is tevens verboden via de rioolputten of op enige andere wijze om het even welke afvalstoffen in de riolering te deponeren.
- § 8 Met het oog op thuiscomposteren is het toegestaan op eigen privé-terrein een stapelplaats aan te leggen voor het composteren van eigen groente-, fruit- en tuinafval, mits deze stapelplaats geen hinder te weegbrengt voor de buurtbewoners.

#### Deel 3: Aanbieding van afvalstoffen

#### Artikel 6

- § 1 De huishoudelijke afvalstoffen en vergelijkbare bedrijfsafvalstoffen kunnen enkel aangeboden worden zoals voorzien in deze verordening. Indien blijkt dat afvalstoffen worden aangeboden op een wijze die niet

voldoet aan de voorwaarden van deze verordening of dat de bij gemeentelijk belastingsreglement op de ophaling en verwerking van afval voorgeschreven provisie bij het verstrijken van de betalingstermijn van de eerste herinnering niet werd betaald en het saldo onder 0,00 EUR staat, worden de afvalstoffen niet aanvaard. De aanbieder dient dezelfde dag nog de niet-aanvaarde afvalstoffen terug te nemen.

- § 2 Het toezicht op de aanbieding van afvalstoffen wordt uitgevoerd door de ophalers die van de burgemeester de opdracht kregen afvalstoffen in te zamelen. Deze ophalers mogen de aanbieders wijzen op de foutieve aanbieding en de nodige richtlijnen verstrekken.
- § 3 Onverminderd de bepalingen van dit artikel zijn de officieren van gerechtelijke politie, de leden van de federale politie en de lokale politie en de ambtenaren bedoeld in artikel 54 van het afvalstoffen-decreet, bevoegd voor het vaststellen van inbreuken op deze verordening en het opstellen van een proces-verbaal.

#### Artikel 7

- § 1 De afvalstoffen mogen slechts vanaf 18.00 uur daags vóór de geplande ophaling buitengeplaatst worden.
- § 2 De huishoudelijke afvalstoffen en vergelijkbare bedrijfsafvalstoffen dienen middels de voorgeschreven recipiënt of wijze aangeboden te worden aan de rand van de openbare weg en vóór het betrokken perceel waar de aanbieder gevestigd is, zonder evenwel het verkeer van voertuigen, fietsers en voetgangers te hinderen. De aanbieder die afgelegen gevestigd is van de openbare weg of langs wegen, plaatsen of stegen die niet door de wagens van de ophaaldienst bereikbaar zijn, dienen de voorgeschreven recipiënt te plaatsen op de dichtst aan zijn perceel grenzende openbare weg die wel toegankelijk is.
- § 3 De inwoners die de recipiënt buitenzetten zijn verantwoordelijk voor het eventueel uitspreiden van de inhoud ervan en staan zelf in voor het opruimen.
- § 4 Het is verboden de langs de openbare weg staande recipiënten te openen, geheel of gedeeltelijk te ledigen en/of te doorzoeken, met uitzondering van het bevoegde personeel in de uitoefening van zijn functie.
- § 5 De geleedigde recipiënten dienen door de aanbieder op de dag van lediging te worden verwijderd van de openbare weg.

#### Deel 4: Afval op standplaatsen

##### Artikel 8

De uitbater van een private vaste of verplaatsbare inrichting aan of langs de openbare weg die voedingswaren of dranken verkoopt of aanbiedt die buiten de inrichting worden verbruikt (drankautomaat, snackbar, frituur, ijs-salon, e.d.) dient op een behoorlijke wijze duidelijk zichtbare en goed bereikbare afvalrecipiënten te voorzien.

##### Artikel 9

De diverse vrijkomende fracties zoals de gemengde fractie van het vergelijkbaar bedrijfsafval, plasticverpakkingen, metalen verpakkingen en drankkartons, e.d. dienen gescheiden te worden ingezameld in hun respectievelijke recipiënten. Deze recipiënten dienen voorzien te zijn van een duidelijk leesbaar opschrift dat aangeeft welke fractie het betreft.

##### Artikel 10

De opstellingsplaats en het aantal inzamelrecipiënten, alsook de aard van de in te zamelen fracties, kunnen door het gemeentebestuur worden bepaald.

##### Artikel 11

De ambulante uitbater dient de recipiënten zelf tijdig te ledigen en de recipiënt, de standplaats en de onmiddellijke omgeving van de inrichting rein te houden.

## Deel 5: Afval van huisdieren

### Artikel 12

De eigenaars of begeleiders van honden moeten ervoor zorgen dat hun dieren de openbare wegen, het openbaar domein, de parken, de plantsoenen, de stoepen en de wandelwegen niet bevuild met hun uitwerpselen. Op al deze vermelde plaatsen moeten de eigenaars of begeleiders steeds in het bezit zijn van een zakje voor het verwijderen van de uitwerpselen van hun dier. Het zakje moet op het eerste verzoek van de politie getoond worden. De eigenaars of begeleiders van honden zijn verplicht op al deze plaatsen de uitwerpselen van de hond onmiddellijk te verwijderen met behulp van het daartoe bestemd zakje.

## Deel 6: Afval op evenementen

### Artikel 13

Indien op het grondgebied van de gemeente een evenement plaatsvindt, dienen de organisatoren ervan in samenspraak met de gemeente de nodige acties te ondernemen om afval te voorkomen en afval selectief in te zamelen.

## Deel 7: Reclamedrukwerk en gratis regionale pers

### Artikel 14

- § 1 Het is verboden reclamedrukwerk en gratis regionale pers te bedelen in leegstaande panden of achter te laten op andere plaatsen, inclusief het gemeentelijk containerpark, dan de brievenbus.
- § 2 Door de gemeente worden zelfklevers ter beschikking gesteld met de tekst "regionale pers neen, folders neen" of "regionale pers ja, folders neen". Eén van deze zelfklevers kan op de brievenbus aangeplakt worden. Het is verboden reclamedrukwerk en gratis regionale pers, respectievelijk reclamedrukwerk, te bedelen in de brievenbus die voorzien is van een dergelijke zelfklever.
- § 3 Klachten met betrekking tot de niet-naleving van artikel 14, § 1 en § 2, kunnen gemeld worden op het telefoonnummer 014 65 48 47 of 014 65 41 75 van de gemeentelijke milieudienst.

## Deel 8: zwerfvuil

### Artikel 14 bis

- § 1 Onder "zwerfvuil" wordt verstaan: alle vuilnis en afval dat op het openbaar of privaat domein wordt achtergelaten, zoals blikjes, flesjes, wikkels, folders, papier, etensresten, plasticen of papieren zakken, kauwgom en sigarettenpeuken,...
- § 2 Onverminderd de toepassing van andere wettelijke bepalingen, is het verboden om op openbaar of privaat domein zwerfvuil achter te laten.

## Hoofdstuk 2: Inzameling van restafval en de gemengde fractie van het vergelijkbaar bedrijfsafval

### Artikel 15

Dit hoofdstuk is, tenzij verder anders bepaald in dit hoofdstuk, van toepassing op de volgende inwoners van de gemeente, dewelke voor het DIFTAR-systeem kunnen worden opgedeeld in de volgende categorieën:

- 1 elk gezin, bestaande uit één of meerdere natuurlijke personen, ingeschreven in de bevolkingsregisters of in het vreemdelingenregister
- 2 elk gezin, bestaande uit één of meerdere natuurlijke personen, dat op het grondgebied van de gemeente om het even welke woning of woongelegenheden in gebruik heeft, hetzij tijdelijk, hetzij als tweede verblijf, of zich het gebruik ervan voorbehoudt zonder nochtans ingeschreven te

- zijn in de bevolkingsregisters of in het vreemdelingenregister en dat ervoor geopteerd heeft in te stappen in het DIFTAR-systeem en bijgevolg geïntialiseerd is als ophaalpunt van restafval en/of GFT en als dusdanig gekend is als afvalproducent, gebruik makend van container(s) voorzien van een elektronische gegevensdrager
- 3 ieder natuurlijk persoon en rechtspersoon die als hoofd- en of bijkomende activiteit op het grondgebied van de gemeente een commerciële, industriële, landbouw- of dienstverlenende activiteit uitoefent en die ervoor geopteerd heeft in te stappen in het DIFTAR-systeem en bijgevolg geïntialiseerd is als ophaalpunt van met restafval en/of GFT vergelijkbaar bedrijfsafval en als dusdanig gekend is als afvalproducent, gebruik makend van container(s) voorzien van een elektronische gegevensdrager
  - 4 verenigingen, scholen, gemeenschapshuizen, rusthuizen, kerkfabrieken, openbare en semi-openbare instellingen, e.d. die ervoor geopteerd hebben in te stappen in het DIFTAR-systeem en bijgevolg geïntialiseerd zijn als ophaalpunt van restafval en/of GFT en als dusdanig gekend zijn als afvalproducent, gebruik makend van container(s) voorzien van een elektronische gegevensdrager.

## Deel 1: Definitie

### Artikel 16

Voor de toepassing van deze verordening wordt onder restafval en de gemengde fractie van het vergelijkbaar bedrijfsafval verstaan: alle afvalstoffen die ontstaan door de normale werking van een particuliere huishouding en/of afvalstoffen ontstaan door een daarmee vergelijkbare bedrijfsactiviteit zowel naar hoeveelheid als naar samenstelling en die in een daartoe bestemd recipiënt kunnen worden aangeboden, met uitzondering van papier en karton, PMD, glas, gemengde plastic, KGA (klein gevaarlijk afval), GFT, snoeiafval, oude metalen, houtafval, herbruikbare goederen en andere selectief ingezamelde afvalstoffen.

## Deel 2: Inzameling

### Artikel 17

- § 1 Het restafval en de gemengde fractie van het vergelijkbaar bedrijfsafval worden tweewekelijks huis-aan-huis opgehaald langs de voor de ophaler toegankelijke straten, wegen en pleinen, op de door het college van burgemeester en schepenen bepaalde dagen.
- § 2 Het restafval en de gemengde fractie van het vergelijkbaar bedrijfsafval mogen niet worden meegegeven met het grofvuil of een inzameling andere dan deze van het restafval en de gemengde fractie van het vergelijkbaar bedrijfsafval.
- § 3 Het is verboden gebruik te maken van het gemeentelijk containerpark voor de verwijdering van het restafval en de gemengde fractie van het vergelijkbaar bedrijfsafval.

## Deel 3: Wijze van aanbidding

### Artikel 18

- § 1 Het restafval en de gemengde fractie van het vergelijkbaar bedrijfsafval dienen gescheiden aangeboden te worden in een grijze container voorzien van een ingebouwde elektronische gegevensdrager van 40 l, 120 l, 240 l of 1 100 l, toegekend per aansluitpunt overeenkomstig de toekenningsregels zoals bepaald in het gemeentelijk belastingsreglement op de ophaling en verwerking van afval. De recipiënt dient zorgvuldig gesloten te worden en mag noch scheuren, barsten of lekken vertonen.
- § 2 Het gewicht van de aangeboden recipiënt mag niet groter zijn dan:
  - 15 kg voor een container van 40 l

- 50 kg voor een container van 120 l
  - 80 kg voor een container van 240 l
  - 200 kg voor een container van 1 100 l
- § 3 Het restafval en de gemengde fractie van het vergelijkbaar bedrijfsafval dienen aangeboden te worden in een toestand die geen risico inhoudt voor de veiligheid en/of gezondheid van de ophaler.
- § 4 Inwoners die occasioneel meer restafval wensen mee te geven met de huis-aan-huisophaling kunnen per aansluitingspunt maximaal 3 maal per kalenderjaar een uitzondering aanvragen. De inwoner dient vooraf contact op te nemen met de DIFTAR-informatielijn op het nummer 0800-97 687. De afvalzak van 60 liter moet in de grijze container voor restafval kunnen geplaatst worden. De afvalzak mag maximum 15 kg wegen.

#### Deel 4: Gebruik van de restafvalcontainer

##### Artikel 19

- § 1 De restafvalcontainer wordt huis-aan-huis afgeleverd. Deze kan niet worden geweigerd.  
De laatste zin van deze paragraaf is enkel van toepassing op de gezinnen vermeld in artikel 15 punt 1 van dit hoofdstuk.
- § 2 De restafvalcontainer blijft eigendom van IOK Afvalbeheer.

##### Artikel 20

- § 1 De inwoners zijn persoonlijk verantwoordelijk voor het deugdelijk gebruik en onderhoud van de restafvalcontainer. Onder deugdelijk gebruik wordt begrepen dat de restafvalcontainer uitsluitend mag aangewend worden voor de opslag van restafval en de gemengde fractie van het vergelijkbaar bedrijfsafval.
- § 2 In geval van schade of diefstal dient de inwoner ter kennisgeving onverwijld contact op te nemen met de DIFTAR-informatielijn op het nummer 0800-97 687 met het oog op de herstelling of de vervanging door een nieuwe restafvalcontainer. De kosten van herstelling of vervanging kunnen verhaald worden op de inwoner, in geval van oneigenlijk gebruik. In geval van diefstal kan de inwoner gratis een nieuwe container ter beschikking krijgen op voorwaarde dat hij onverwijld een proces-verbaal laat opmaken.

##### Artikel 21

De restafvalcontainer dient verbonden te blijven aan het adres waar hij is geleverd. In geval van verhuizing is het de inwoner niet toegestaan om de restafvalcontainer mee te nemen naar zijn nieuwe adres.

##### Artikel 22

Inwoners die ten gevolge van een verhuizing binnen of naar de gemeente geen beschikking hebben over een restafvalcontainer dienen bij de gemeente een restafvalcontainer aan te vragen.

#### Hoofdstuk 3: Inzameling van grofvuil

##### Deel 1: Definitie

##### Artikel 23

Voor de toepassing van deze verordening wordt onder "grovuul" verstaan: alle afvalstoffen, ontstaan door de normale werking van een particuliere huishouding en een vergelijkbare bedrijfsactiviteit, die omwille van de omvang, de aard en/of het gewicht niet kunnen geborgen worden in de recipiënt voor de restafvalophaling of de gemengde fractie van het vergelijkbaar bedrijfsafval, met uitzondering van papier en karton, textiel, glas, klein gevaarlijk afval, groente-, fruit- en tuinafval en organisch-biologisch vergelijkbaar bedrijfsafval of groenafval, plasticverpakkingen,

metalen verpakkingen en drankkartons, elektrische en elektronische toestellen, bouw- en sloopafval, houtafval, metalen gemengd, autobanden en andere selectief ingezamelde afvalstoffen.

## Deel 2: Inzameling

### Artikel 24

- § 1 Het grofvuil wordt 12 maal per jaar op afroep huis-aan-huis opgehaald langs de straten, wegen en pleinen waar de ophaling is ingericht, op de door het college van burgemeester en schepenen bepaalde dagen. Het grofvuil en het herbruikbaar grofvuil wordt ook ingezameld op het gemeentelijk containerpark. Het herbruikbaar grofvuil kan ook worden aangeboden aan het kringloopcentrum waarmee de gemeente een overeenkomst heeft afgesloten.
- § 2 De inwoner die grofvuil wenst te laten ophalen aan huis dient hiertoe minimaal twee werkdagen voorafgaand aan de dag van ophaling telefonisch contact op te nemen met de ophaaldienst van IOK Afvalbeheer op het telefoonnummer vermeld op de ophaalkalender. Hij kan per jaar maximaal tweemaal van de dienst gebruik maken.
- § 3 Het grofvuil mag niet worden meegegeven met het restafval en de gemengde fractie van het vergelijkbaar bedrijfsafval of een inzameling, andere dan deze van het grofvuil.

## Deel 3: Wijze van aanbidding

### Artikel 25

- § 1 Het grofvuil dient aangeboden te worden in gemakkelijk hanteerbare pakken.
- § 2 Het gewicht van één afzonderlijk voorwerp of samengebonden bundel mag niet groter zijn dan 25 kg. De voorwerpen of bundels mogen niet langer zijn dan 2 meter. Per ophaalbeurt mogen maximaal vijf voorwerpen grofvuil aangeboden worden.
- § 3 Alle voorwerpen dienen zodanig aangeboden te worden dat ze geen gevaar kunnen opleveren voor de ophalers van de afvalstoffen.

## Hoofdstuk 4: Selectieve inzameling van glas

### Deel 1: Definitie

#### Artikel 26

- § 1 Voor de toepassing van deze verordening wordt onder "glas" verstaan: holglas en vlakglas, afkomstig van de normale werking van een particuliere huishouding en een vergelijkbare bedrijfsactiviteit, met uitzondering van vuurvaste voorwerpen, gewapend glas, serreglas, kristal, opaal glas, rookglas, spiegelglas, autoruiten, plexiglas, gloeilampen, spaarlampen, TL-lampen, porselein, aardewerk, beeldbuizen, e.d..
- § 2 Holglas betreft alle flessen en bokalen.
- § 3 Vlakglas betreft alle glazen voorwerpen zoals ruiten, stolpen en schotels die geen hol glas zijn.

### Deel 2: Inzameling

#### Artikel 27

- § 1 Holglas wordt maandelijks huis-aan-huis opgehaald langs de straten, wegen en pleinen waar de ophaling is ingericht, op de door het college van burgemeester en schepenen bepaalde dagen. Holglas en vlakglas worden ook ingezameld op het gemeentelijk containerpark. Holglas wordt ook ingezameld in de glascontainers die staan opgesteld in de gemeente. Het gebruik van de containers is uitsluitend voorbehouden aan de



inwoners van de gemeente en aan de personen geregistreerd als houder van een tweede verblijf in de gemeente.

- § 2 Glas mag niet worden meegegeven met het restafval en de gemengde fractie van het vergelijkbaar bedrijfsafval, het grofvuil of een selectieve inzameling, andere dan deze van glas.

### Deel 3: Wijze van aanbidding

#### Artikel 28

- § 1 Het holglas dient aangeboden te worden in de blauwe glasbak. Het holglas dient leeg en voldoende gereinigd te zijn en ontdaan van deksels, stoppen en omwikkelingen.
- § 2 Het gewicht van de recipiënt mag niet groter zijn dan 25 kg.

#### Artikel 29

- § 1 Het deponeren in glascontainers van om het even welke andere afvalstof dan holglas is verboden. Het is verboden om naast de glascontainers glas of andere afvalstoffen achter te laten.
- § 2 Het is verboden glas te deponeren in de glascontainers tussen 22.00 uur en 07.00 uur.

### Hoofdstuk 5: Selectieve inzameling van papier en karton

#### Deel 1: Definitie

#### Artikel 30

Voor de toepassing van deze verordening wordt onder "papier en karton" verstaan: alle dag-, week- en maandbladen, tijdschriften en periodieken, reclame- en ander drukwerk, publicaties, telefoon- en faxgidsen, schrijfpapier, kopieerpapier, computerpapier, boeken en papieren of kartonnen verpakkingen, afkomstig van de normale werking van een particuliere huishouding en een vergelijkbare bedrijfsactiviteit, met uitzondering van geolied papier of karton, papier met waslaag, carbonpapier, gelaagd papier, vervuild papier, vervuilde papieren en kartonnen verpakkingen, papieren voorwerpen waar kunststof of andere materialen in verwerkt zijn, kaarten met magneetbanden, behangpapier, cement-, meststof- en sproeistofzakken, e.d..

#### Deel 2: Inzameling

#### Artikel 31

- § 1 Papier en karton wordt maandelijks huis-aan-huis opgehaald langs de straten, wegen en pleinen waar de ophaling is ingericht, op de door het college van burgemeester en schepenen bepaalde dagen. Papier en karton wordt ook ingezameld op het gemeentelijk containerpark.
- § 2 Papier en karton mag niet worden meegegeven met het restafval en de gemengde fractie van het vergelijkbaar bedrijfsafval, het grofvuil of een selectieve inzameling, andere dan deze van papier en karton.

#### Deel 3: Wijze van aanbidding

#### Artikel 32

- § 1 Het papier en karton dient aangeboden te worden in bundels of in een stevige verpakking zoals papieren zakken of dozen, zodat wegwaaien voorkomen wordt en zodat bij het nat worden de verpakking voldoende stevig blijft en door de ophalers gemanipuleerd kan worden.
- § 2 Het gewicht van de recipiënt met inhoud mag niet groter zijn dan 25 kg.

## Hoofdstuk 6: Selectieve inzameling van klein gevaarlijk afval

### Deel 1: Definitie

#### Artikel 33

Voor de toepassing van deze verordening wordt onder "Klein Gevaarlijk Afval", hierna KGA genoemd, verstaan: de afvalstoffen zoals opgesomd in artikel 5.5.2.2 van het VLAREA.

### Deel 2: Inzameling

#### Artikel 34

- § 1 Het KGA wordt viermaal per jaar per wijk opgehaald op de door het college van burgemeester en schepenen bepaalde plaatsen en tijdstippen. Het KGA wordt eveneens ingezameld op het gemeentelijk containerpark.
- § 2 KGA mag niet worden meegegeven met het restafval en met de gemengde fractie van het vergelijkbaar bedrijfsafval, het grofvuil of een selectieve inzameling, andere dan deze van KGA.

### Deel 3: Wijze van aanbieding

#### Artikel 35

- § 1 Tenzij het fysisch onmogelijk of niet aangewezen is, dient het KGA afzonderlijk van andere afvalstoffen aangeboden te worden.
- § 2 Het achterlaten op de stoep of op de openbare weg van de milieubox, bijvoorbeeld in afwachting van de huis-aan-huisinzameling, is verboden.

#### Artikel 36

Het aangeboden KGA wordt zoveel mogelijk aangeboden in de oorspronkelijke verpakking, inclusief buitenverpakking, om de identificatie te vereenvoudigen. Indien nodig brengt de voortbrenger zelf aanduiding(en) op de verpakking aan over de aard, de samenstelling en de eventuele gevaren van het KGA. Producten van verschillende aard mogen niet worden samengevoegd. De aanbieder dient alle nodige voorzorgsmaatregelen te treffen om lekken en andere ongewenste effecten van het KGA te voorkomen.

#### Artikel 37

- § 1 Het KGA dat wordt aangeboden bij de wijkinzameling wordt door de begeleider van het ophaalvoertuig in de gepaste sorteer- of opslagrecipiënten gedeponerd. De aanbieder van het KGA mag dit niet zelf doen.
- § 2 Het KGA dat wordt aangeboden op het gemeentelijk containerpark wordt door het bevoegde personeel in de inrichting aansluitend bij het gemeentelijk containerpark gedeponerd. De aanbieder van het KGA mag dit niet zelf doen.
- § 3 De afgifte van KGA aan de erkende ophaler gebeurt in aanwezigheid en onder toezicht van het bevoegde personeel.

### Deel 4: Gebruik van de milieubox

#### Artikel 38

- § 1 De milieubox, geleverd door het Vlaamse gewest, is eigendom van het Vlaamse gewest en wordt slechts voor gebruik aan de inwoners ter beschikking gesteld. De inwoners zijn persoonlijk verantwoordelijk voor het deugdelijk gebruik en onderhoud van de milieubox. Onder deugdelijk gebruik wordt begrepen dat de milieubox uitsluitend mag aangewend worden voor de opslag van KGA.
- § 2 In geval van schade, diefstal of verlies dient de inwoner de gemeente hiervan onverwijld in kennis te stellen met het oog op de herstelling.

De kosten van herstelling kunnen verhaald worden op de inwoner, in geval van oneigenlijk gebruik.

#### Artikel 39

De milieubox dient verbonden te blijven aan het adres waar hij is afgeleverd. In geval van verhuizing is het de inwoner niet toegestaan om de milieubox mee te nemen naar zijn nieuwe adres.

#### Hoofdstuk 7: Selectieve inzameling van groente-, fruit- en tuinafval en organisch-biologisch vergelijkbaar bedrijfsafval

#### Artikel 40

Dit hoofdstuk is, tenzij anders bepaald verder in dit hoofdstuk, van toepassing op de volgende inwoners van de gemeente, dewelke voor het DIFTAR-systeem kunnen worden opgedeeld in de volgende categorieën:

- 1 elk gezin, bestaande uit één of meerdere natuurlijke personen, ingeschreven in de bevolkingsregisters of in het vreemdelingenregister;
- 2 elk gezin, bestaande uit één of meerdere natuurlijke personen, dat op het grondgebied van de gemeente om het even welke woning of woongelegenheden in gebruik heeft, hetzij tijdelijk, hetzij als tweede verblijf, of zich het gebruik ervan voorbehoudt zonder nochtans ingeschreven te zijn in de bevolkingsregisters of in het vreemdelingenregister en dat ervoor geopteerd heeft in te stappen in het DIFTAR-systeem en bijgevolg geïntialiseerd is als ophaalpunt van restafval en/of GFT en als dusdanig gekend is als afvalproducent, gebruik makend van container(s) voorzien van een elektronische gegevensdrager;
- 3 ieder natuurlijk persoon en rechtspersoon die als hoofd- en of bijkomende activiteit op het grondgebied van de gemeente een commerciële, industriële, landbouw- of dienstverlenende activiteit uitoefent en die ervoor geopteerd heeft in te stappen in het DIFTAR-systeem en bijgevolg geïntialiseerd is als ophaalpunt van met restafval en/of GFT vergelijkbaar bedrijfsafval en als dusdanig gekend is als afvalproducent, gebruik makend van container(s) voorzien van een elektronische gegevensdrager;
- 4 verenigingen, scholen, gemeenschapshuizen, rusthuizen, kerkfabrieken, openbare en semi-openbare instellingen, e.d. die ervoor geopteerd hebben in te stappen in het DIFTAR-systeem en bijgevolg geïntialiseerd zijn als ophaalpunt van restafval en/of GFT en als dusdanig gekend zijn als afvalproducent, gebruik makend van container(s) voorzien van een elektronische gegevensdrager.

Dit hoofdstuk is echter niet van toepassing op de inwoners van de gemeente die aan thuiscomposteren doen.

#### Deel 1: Definitie

#### Artikel 41

- § 1 Voor de toepassing van deze verordening wordt onder GFT verstaan: groente-, fruit- en tuinafval of organisch composteerbaar afval zoals aardappelschillen, loof en schillen van vruchten, groente- en tuinresten, doppen van noten, theebladeren en theezakjes, koffiedik en papieren koffiefilters, huishoudpapier, kleine hoeveelheden etensresten, snijbloemen en kamerplanten, versnipperd snoeihout, haagscheersel, gazonnaaisel, bladeren, stro, onkruid en resten uit groente- en siertuin en die ontstaan door de normale werking van een particuliere huishouding en/of uit een bedrijfsactiviteit die vergelijkbaar is met het huishouden.
- § 2 Voor de toepassing van deze verordening wordt onder "organisch-biologisch vergelijkbaar bedrijfsafval" verstaan: alle afvalstoffen, vermeld in artikel 36, § 1, ontstaan door een met de huishoudens vergelijkbare bedrijfsactiviteit.

§ 3 Andere afvalstoffen zoals bijvoorbeeld timmerhout, grof ongesnipperd snoeihout, beenderen en dierlijk afval, wegwerpluiers, aarde, zand, saus, olie, vet, stof uit stofzuiger, as van openhaard, houtskool, kunststof, ijzer, metaal, blik, kattenbakvulling, e.d. worden niet beschouwd als GFT-afval en organisch-biologisch vergelijkbaar bedrijfsafval.

## Deel 2: Inzameling

### Artikel 42

- § 1 Het GFT-afval en het organisch-biologisch vergelijkbaar bedrijfsafval worden tweewekelijks huis-aan-huis opgehaald langs de straten, wegen en pleinen waar de ophaling is ingericht, op de door het college van burgemeester en schepenen bepaalde dagen. Het GFT-afval en het organisch-biologisch vergelijkbaar bedrijfsafval worden niet aanvaard op het gemeentelijk containerpark.
- § 2 GFT-afval en organisch-biologisch vergelijkbaar bedrijfsafval mogen niet meegegeven worden met het restafval en de gemengde fractie van het vergelijkbaar bedrijfsafval, het grofvuil of een selectieve inzameling, andere dan deze van GFT-afval en organisch-biologisch vergelijkbaar bedrijfsafval.
- § 3 Verontreinigd GFT-afval en organisch-biologisch vergelijkbaar bedrijfsafval worden niet aanvaard bij de selectieve inzameling.

## Deel 3: Wijze van aanbidding

### Artikel 43

- § 1 Het GFT en organisch-biologisch vergelijkbaar bedrijfsafval dienen gescheiden aangeboden te worden in een groene container voorzien van een ingebouwde elektronische gegevensdrager van 40 l, 120 l of 1 100 l, toegekend per aansluitpunt overeenkomstig de toekenningsregels zoals bepaald in het gemeentelijk belastingsreglement op de ophaling en verwerking van afval.
- § 2 Het gewicht van de aangeboden recipiënt mag niet groter zijn dan:
- 15 kg voor een container van 40 l
  - 50 kg voor een container van 120 l
  - 200 kg voor een container van 1 100 l.

## Deel 4: Gebruik van de GFT-container

### Artikel 44

De GFT-container blijft eigendom van de door de gemeente aangewezen ophaaldienst, zijnde IOK Afvalbeheer, en wordt slechts voor gebruik aan de inwoners ter beschikking gesteld voor de duur van de ophaling van het GFT en organisch-biologisch vergelijkbaar bedrijfsafval.

### Artikel 45

- § 1 De inwoners zijn persoonlijk verantwoordelijk voor het deugdelijk gebruik en onderhoud van de GFT-container. Onder deugdelijk gebruik wordt begrepen dat de GFT-container uitsluitend mag aangewend worden voor de opslag van GFT en organisch-biologisch vergelijkbaar bedrijfsafval.
- § 2 In geval van schade of diefstal dient de inwoner ter kennisgeving onverwijld contact op te nemen met de DIFTAR-informatielijn op het nummer 0800-97 687, met het oog op de herstelling of de vervanging door een nieuwe restafvalcontainer. De kosten van herstelling of vervanging kunnen verhaald worden op de inwoner, in geval van oneigenlijk gebruik. In geval van diefstal kan de inwoner gratis een nieuwe container

ner ter beschikking krijgen op voorwaarde dat hij onverwijld een proces-verbaal laat opmaken.

#### Artikel 46

De GFT-container dient verbonden te blijven aan het adres waar hij is geleverd. In geval van verhuizing is het de inwoner niet toegestaan om de GFT-container mee te nemen naar zijn nieuwe adres.

#### Artikel 47

Inwoners die ten gevolge van een verhuizing binnen of naar de gemeente geen beschikking hebben over een GFT-container kunnen bij de gemeente een GFT-container aanvragen.

### Hoofdstuk 8: Selectieve inzameling van groenafval

#### Deel 1: Definitie

#### Artikel 48

Voor de toepassing van deze verordening wordt onder "groenafval" verstaan: organisch composteerbaar afval zoals snoeihout, plantenresten, haagscheersel, bladeren, organisch afval uit parken en plantsoenen, boomstronken, gazon- en wegbermmaaisel en kerstbomen, ontstaan door de normale werking van een particuliere huishouding en een vergelijkbare bedrijfsactiviteit.

#### Deel 2: Inzameling

#### Artikel 49

- § 1 Kerstbomen worden éénmaal per jaar huis-aan-huis opgehaald langs de straten, wegen en pleinen waar de ophaling is ingericht, op de door het college van burgemeester en schepenen bepaalde dagen. Kerstbomen en het overige groenafval worden ook ingezameld op het gemeentelijk containerpark.
- § 2 Kerstbomen mogen niet worden meegegeven met het restafval en de gemengde fractie van het vergelijkbaar bedrijfsafval, het grofvuil of een selectieve inzameling, andere dan deze van kerstbomen. Groenafval mag evenmin worden meegegeven met het restafval en de gemengde fractie van het vergelijkbaar bedrijfsafval, het grofvuil, of een selectieve inzameling.
- § 3 Kerstbomen dienen vrij te zijn van versieringen.

### Hoofdstuk 9: Selectieve inzameling van plasticverpakkingen, metalen verpakkingen en drankkartons

#### Deel 1: Definitie

#### Artikel 50

- § 1 Voor de toepassing van deze verordening wordt onder "plasticverpakkingen, metalen verpakkingen en drankkartons", ook PMD-afval genoemd, verstaan: plasticflessen en -flacons, metalen verpakkingen (inclusief kroonkurken) en drankkartons, met uitzondering van papieren en kartonnen verpakkingen en glasverpakkingen, ontstaan door de normale werking van een particuliere huishouding en een vergelijkbare bedrijfsactiviteit.
- § 2 De aangeboden plasticverpakkingen, metalen verpakkingen en drankkartons mogen geen KGA, glas, etensresten of andere afvalstoffen bevatten.

#### Deel 2: Inzameling

#### Artikel 51

- § 1 De plasticverpakkingen, metalen verpakkingen en drankkartons worden 24 keer per jaar huis-aan-huis opgehaald langs de straten, wegen en pleinen waar de ophaling is ingericht, op de door het college van burgemeester en schepenen bepaalde dagen. De plasticverpakkingen, metalen verpakkingen en drankkartons worden ook ingezameld op het gemeentelijk containerpark.
- § 2 Plasticverpakkingen, metalen verpakkingen en drankkartons mogen niet worden meegegeven met het restafval en de gemengde fractie van het vergelijkbaar bedrijfsafval, het grofvuil of een andere selectieve inzameling, andere dan deze van de plasticverpakkingen, metalen verpakkingen en drankkartons.
- § 3 Verontreinigde plasticverpakkingen, metalen verpakkingen en drankkartons worden niet aanvaard.

### Deel 3: Wijze van aanbidding

#### Artikel 52

- § 1 De plasticverpakkingen, metalen verpakkingen en drankkartons dienen aangeboden te worden in de daartoe bestemde blauwe PMD-zakken.
- § 2 De verschillende fracties van de plasticverpakkingen, metalen verpakkingen en drankkartons mogen gemengd in de voorgeschreven recipiënt worden aangeboden.
- § 3 Het recipiënt dient gesloten aangeboden te worden.

### Hoofdstuk 10: Selectieve inzameling van metalen gemengd

#### Deel 1: Definitie

#### Artikel 53

Voor de toepassing van deze verordening wordt onder "metalen gemengd" verstaan: alle door de normale werking van een particuliere huishouding (en een vergelijkbare bedrijfsactiviteit) ontstane soorten van metalen voorwerpen waarvan de grootte sterk kan verschillen, met uitzondering van KGA, plasticverpakkingen, metalen verpakkingen en drankkartons en elektrische en elektronische toestellen.

#### Deel 2: Inzameling

#### Artikel 54

- § 1 De metalen gemengd worden ingezameld op het gemeentelijk containerpark.
- § 2 Metalen gemengd mogen niet worden meegegeven met het restafval en de gemengde fractie van het vergelijkbaar bedrijfsafval, het grofvuil of een selectieve inzameling, andere dan deze van de metalen gemengd.

### Hoofdstuk 11: Selectieve inzameling van textiel en herbruikbare goederen

#### Deel 1: Definitie

#### Artikel 55

Voor de toepassing van deze verordening wordt onder "herbruikbare goederen" verstaan: alle door de normale werking van een particuliere huishouding en een vergelijkbare bedrijfsactiviteit ontstane afvalstoffen die via het kringloopcentrum geschikt kunnen gemaakt worden voor hergebruik, zoals meubelen, kleding, kleine huisraad, boeken en platen, speelgoed, e.d..

Voor de toepassing van deze verordening wordt onder "huishoudelijk textielafval" verstaan: alle kledij (textiel en lederwaren), schoeisel, handtassen, beddengoed, woningtextiel (gordijnen, overgordijnen, tafelkleden, servetten...), lompen, e.d., die ontstaan door de normale werking van een particuliere huishouding en een vergelijkbare bedrijfsactiviteit.

## Deel 2: Inzameling

### Artikel 56

- § 1 Het textiel wordt ingezameld op het gemeentelijk containerpark. Daarnaast zamelt het kringloopcentrum WEB op afroep textiel aan huis in.
- § 2 Het textiel mag niet worden meegegeven met het restafval en de gemengde fractie van het vergelijkbaar bedrijfsafval, het grofvuil of een selectieve inzameling, andere dan deze van het textiel.
- § 3 Voor de inzameling van herbruikbare goederen wordt een beroep gedaan op het kringloopcentrum WEB. Deze inzameling gebeurt op afroep. Het telefoonnummer van het kringloopcentrum is terug te vinden via het gemeentelijk informatieblad en via de gemeentelijke diensten. De herbruikbare goederen kunnen ook afgeleverd worden op het kringloopcentrum en het gemeentelijk containerpark.
- § 4 Herbruikbare goederen mogen niet worden meegegeven met het restafval en de gemengde fractie van het vergelijkbaar bedrijfsafval, het grofvuil of een andere selectieve inzameling, andere dan deze van herbruikbare goederen.
- § 5 Het staat het kringloopcentrum vrij om aangeboden herbruikbare goederen te weigeren indien deze niet dienstig zijn voor het kringloopcentrum. In dit geval mogen de door het kringloopcentrum geweigerde herbruikbare goederen meegegeven worden met het restafval en de gemengde fractie van het vergelijkbaar bedrijfsafval en het grofvuil.

## Deel 3: Wijze van aanbidding

### Artikel 57

Alle voorwerpen moeten zodanig aangeboden worden dat ze geen gevaar opleveren voor de ophalers van de afvalstoffen.

## Hoofdstuk 12: Slotbepalingen

### Artikel 58

Inbreuken op dit reglement worden bestraft met een gemeentelijke administratieve geldboete van maximum 250,00 EUR.

## Afdeling III: Rupsenwering

### Hoofdstuk 1: Algemeen

#### Artikel 1

De eigenaars, huurders, bezetters of uitbaters van cultuurgronden, bossen of wouden, en alle eigenaars of gebruikers van terreinen, dienen de ontwikkeling en verspreiding van de zogenaamde processierupsvlinder (*Thaumetopoea processionea* L.) en de bastaardsatijnvlinder (*Euproctis chrysorrhoea* L.) efficiënt te laten bestrijden. Daarom moeten zij het gemeentebestuur onmiddellijk in kennis stellen van de aanwezigheid van rupsen van de voornoemde vlindersoorten op bomen op de openbare weg, of op andere bomen die zodanig zijn gelegen dat de aanwezigheid van rupsen erop een gevaar vormt voor de gezondheid van de bevolking. Bovendien moeten zij alle medewerking verlenen aan de dienst(en) die het gemeentebestuur heeft aangeduid om bijstand te verlenen bij de bestrijding.

#### Artikel 2

Voor de bestrijding van de rupsen is enkel mechanische vernietiging en verwijdering toegelaten en/of het gebruik van de in België erkende gewasbeschermingsmiddelen op basis van *Bacillus thuringiensis* (d.i. een microbieel insecticide) of diflubenzuron (d.i. een insectengroeiregulator).

#### Artikel 3

Voormelde bepalingen zijn eveneens van toepassing op de bestrijding van de rupsen die zich bevinden op de bermten langs wegen, waterlopen en spoorwegen, beheerd door publiekrechtelijke rechtspersonen. In die gevallen gebeurt de bestrijding echter op de voor de bermfauna en -flora minst belastende of schadelijke wijze.

### Hoofdstuk 2: Afwijkingen

#### Artikel 4

De in artikel 1 vermelde bestrijdingsplicht geldt niet voor de eigenaars, huurders, bezetters, uitbaters of gebruikers van erkende natuureservaten en natuurgebieden met wetenschappelijke waarde volgens het gewestplan. Zij moeten wel de aanwezigheid van rupsen van de processierupsvlinder en/of de bastaardsatijnvlinder op die gronden onmiddellijk melden aan het gemeentebestuur, zodat kan worden nagegaan of alsnog tot de verdelging moet worden overgegaan.

### Hoofdstuk 3: Strafbepalingen

#### Artikel 5

Inbreuken op dit reglement worden bestraft met een gemeentelijke administratieve geldboete van maximum 250,00 EUR.

#### Artikel 6

Bij nalatigheid zal het gemeentebestuur bovendien (laten) overgaan tot de rupsenbestrijding, op kosten van de overtreder.



## Afdeling IV: Gebruik van vogelschrikkanonnen

### Artikel 1

Het gebruik van vogelschrikkanonnen voor het verjagen van vogels bij het beschermen van de akkerbouw, tuinbouw en fruitteelt is enkel toegestaan na schriftelijke machtiging van de burgemeester. De aanvraag wordt gemotiveerd en moet toelaten de mogelijke hinder van de installatie te beoordelen.

### Artikel 2

Luchtdrukkanonnen mogen enkel opgesteld worden op een afstand van meer dan 200 meter van een woongebied, zoals bepaald in de ontwerp-gewestplannen of de gewestplannen en/of andere plannen van aanleg of ruimtelijke uitvoeringsplannen, en/of op een afstand van meer van 100 meter van een woning en/of op een afstand van meer dan 200 m van een openbare weg.

### Artikel 3

Het gebruik van luchtdrukkanonnen is verboden tussen 19.00 u en 09.00 u. Op gemotiveerd verzoek kan in de machtiging een ingekorte verbodsperiode worden bepaald.

### Artikel 4

De machtiging kan maximaal voor een duur van 3 weken na elkaar worden toegestaan, uitsluitend in de periode van 15 april tot 15 juni. Verder gebruik vereist een nieuwe machtiging.

### Artikel 5

Het kanon mag niet meer dan 6 knallen per uur produceren.

### Artikel 6

De opening van het kanon moet steeds in de meest gunstige richting geplaatst worden ten aanzien van de hindergevoelige plaatsen of gebieden vermeld in artikel 2.

### Artikel 7

De ambtenaren van politie, de hulpagenten van politie en de technische ambtenaren van de gemeente als bedoeld in artikel 58, 1°, van Titel I van het VLAREM, zijn gelast met het toezicht op de naleving van deze verordening en de vaststelling van overtredingen.

### Artikel 8

De machtiging kan worden geschorst of ingetrokken indien een overtreding van dit reglement of het bestaan van een overmatige hinder wordt vastgesteld.

### Artikel 9

Inbreuken op dit reglement worden bestraft met een gemeentelijke administratieve geldboete van maximum 250,00 EUR.

## Afdeling V: Kerkhoven

### Hoofdstuk 1: Algemene bepalingen

#### Artikel 1

Elk overlijden in de gemeente moet zonder verwijl en uiterlijk de eerstvolgende werkdag aangegeven worden aan de ambtenaar van de burgerlijke stand. Dit geldt eveneens in geval van ontdekking van een menselijk lijk op het grondgebied van de gemeente.

Het overlijden wordt door de ambtenaar van de burgerlijke stand vastgesteld op basis van een getuigschrift afgeleverd door de behandelende geneesheer.

#### Artikel 2

Tot vormneming, balseming of kisting mag niet worden overgegaan worden zolang het overlijden niet werd vastgesteld door de behandelende geneesheer, of de geneesheer hiertoe aangesteld, ofwel, wanneer het overlijden te wijten is aan een gewelddadige of verdachte oorzaak, na vrijgave van het lijk door de procureur des Konings.

De burgemeester kan beslissen dat hij of zijn gemachtigde de kisting zal bijwonen en toezicht zal houden op voorschriften inzake doodskisten.

Behalve om te voldoen aan een gerechtelijke beslissing mag de kist na de kisting niet meer geopend worden.

#### Artikel 3

Diegene die voor de begraafing instaat, regelt met het gemeentebestuur de formaliteiten betreffende de begrafenis. Bij ontstentenis daarvan wordt door het gemeentebestuur het nodige gedaan.

De begrafenis zal plaatshebben binnen de vijf dagen na het afleveren van de toelating tot begraven. De burgemeester beslist over uitzonderingen hieromtrent. Het gemeentebestuur beslist over de datum en het uur van begraafing. Behoudens in speciale gevallen, op advies van de behandelende geneesheer, zal de begrafenis ten vroegste 24 uren na de aanvraag plaats hebben.

#### Artikel 4

De teraardebestellingen van de stoffelijke resten hebben plaats op één van de gemeentelijke begraafplaatsen. De begraafplaatsen zijn bestemd voor het begraven van lijken en de as van verbrande lijken, het bijzetten van asurnen in een columbarium, en de verstrooiing van as op een strooiweide van:

- personen die in de bevolkings- of vreemdelingenregisters van Ravels ingeschreven zijn, personen, overleden op het grondgebied van Ravels, en menselijke lijken ontdekt op het grondgebied van Ravels
- personen die de gemeente effectief bewonen, doch krachtens wettelijke bepalingen of internationale overeenkomsten, vrijgesteld zijn van inschrijving in de bevolkings- of vreemdelingenregisters
- personen die begunstigde zijn van een eerder afgeleverd recht op begraafing in een geconcedeerd perceel of bijzetting in een geconcedeerde nis
- alle andere personen waarvoor een toelating tot begraafing verleend werd, conform de bepalingen van het huishoudelijk reglement en het retributiereglement betreffende de gemeentelijke begraafplaatsen.

### Hoofdstuk 2: Lijkbezorging

#### Artikel 5

Het lijkenvervoer wordt uitgevoerd door private ondernemingen, onder toezicht van het gemeentebestuur.

Het vervoer van stoffelijke overschotten naar een andere gemeente is verboden, behoudens machtiging van de burgemeester. Deze machtiging wordt slechts gegeven op voorlegging van een document waaruit het akkoord blijkt van de burgemeester van de plaats van bestemming.

Voor het vervoer naar een rouwcentrum buiten de gemeente, in afwachting van een begrafenis binnen de gemeente, kan door de burgemeester aan een private onderneming een permanente toelating worden verleend.

Het stoffelijk overschot van een buiten de gemeente overleden persoon mag er niet in bewaring gegeven of teruggebracht worden zonder machtiging van de burgemeester.

Voor het vervoer naar een rouwcentrum binnen de gemeente, in afwachting van een begrafenis buiten de gemeente, kan door de burgemeester aan een private onderneming een permanente toelating worden verleend.

#### Artikel 6

Een niet-geconcedeerd graf wordt minstens 15 jaar bewaard en kan enkel verwijderd worden nadat gedurende 1 jaar een afschrift van de beslissing van verwijdering aan het graf, alsook aan de ingang van de begraafplaatsen, is bekendgemaakt.

#### Artikel 7

De asurnen dienen begraven te worden in volle grond op een diepte van tenminste 0,8 m of te worden bijgezet in een columbarium dat ter beschikking gesteld wordt door het gemeentebestuur.

#### Artikel 8

Asverstrooiingen gebeuren op een hiertoe voorbehouden asverstrooiingsweide door een gemeentelijk aangestelde.

### Hoofdstuk 3: Ontgravingen

#### Artikel 9

Ontgravingen zijn enkel mogelijk:

- op bevel van de gerechtelijke overheid
- bij terugneming van het geconcedeerd perceel of de nis wegens openbaar belang of dienstnoodwendigheden
- bij wijziging van de bestemming van de begraafplaats
- op verzoek van belanghebbenden, ten vroegste 10 jaar na de begraaving, mits vooraf toelating tot herbegraving werd bekomen op een gemeentelijke begraafplaats of een begraafplaats buiten de gemeente, en op voorwaarde dat het stoffelijk overschot onmiddellijk naar de nieuwe bestemming wordt vervoerd en begraven, mits inachtneming van alle voorschriften terzake.

#### Artikel 10

Dag en uur van de ontgraving worden door de burgemeester bepaald. De begraafplaats dient op dat tijdstip voor het publiek gesloten te worden. Bij de ontgraving zullen enkel daartoe gerechtigde personen toegelaten worden.

#### Artikel 11

Van de ontgraving wordt door een politieofficier proces-verbaal opgemaakt. Indien de staat van de kist of de urne het vereist, schrijft de burgemeester of zijn gemachtigde voor dat ze vernieuwd wordt of dat elke andere maatregel genomen wordt die van aard is de welvoeglijkheid of de openbare gezondheid te beschermen.

#### Artikel 12

De prijs en de betalingsmodaliteiten voor de ontgraving worden in een retributiereglement vastgesteld door de gemeenteraad.

### Hoofdstuk 4: Graftekens, onderhouds- en beplantingswerken

#### Artikel 13

Op de gemeentelijke begraafplaatsen gebeurt de plaatsing, de wegneming, of de verbouwing van graftekens en de uitvoering van beplantingen onder toezicht van de burgemeester of zijn gemachtigde, en dit binnen de uren en termijnen die opgelegd worden.

#### Artikel 14

Er mogen enkel werken uitgevoerd worden tijdens de openingsuren van de begraafplaatsen. Op zondagen en wettelijke feestdagen mogen geen werken worden uitgevoerd.

Alle werken die, als voorbereiding, elders mogelijk zijn, mogen niet op de begraafplaats geschieden. De materialen moeten derhalve zoveel als mogelijk geprefabriceerd ter plaatse worden gebracht om de werken op de begraafplaats tot het volstrekt minimum te beperken.

De werken moeten binnen de kortst mogelijke termijn worden voltooid. Zo de werken niet werden beëindigd op het sluitingsuur, dan dienen materieel en voertuigen van de begraafplaats te worden verwijderd.

#### Artikel 15

Op zondagen en wettelijke feestdagen en vanaf de voorlaatste werkdag van oktober tot en met 2 november, is het verboden, behoudens toestemming van de burgemeester of zijn gemachtigde, op de gemeentelijke begraafplaats graftekens te plaatsen, bouw- en beplantings- of aanaardingswerk aan de graven uit te voeren, of de graftekens op te kuisen.

#### Artikel 16

De graftekens en de aanplantingen moeten voldoen aan de bepalingen van het huishoudelijk reglement betreffende de begraafplaatsen. Gedenktekens die niet overeenstemmen met de bepalingen van de gemeentelijke reglementering dienen aangepast of verwijderd te worden door diegenen in wiens opdracht ze geplaatst werden. De betrokkene(n), indien gekend, zullen hiervoor schriftelijk in gebreke worden gesteld. Wanneer geen opdrachtgevers bekend zijn, zal een bericht gedurende 1 jaar worden uitgehangen aan het grafteken en aan de ingang van de begraafplaats. Bij gebrek aan herstel binnen een periode van 1 jaar na de ingebrekestelling of na de aanplakking van het bericht, zal het gemeentebestuur overgaan tot verwijdering van ambtswege. De kosten zullen ten laste gelegd worden van de bekende opdrachtgever(s). Op geconcedeerde percelen moet gedurende de hele duur van de concessie een grafteken behouden blijven.

De opschriften en de grafschriften moeten steeds leesbaar zijn, en zullen van die aard zijn om de welvoegelijkheid, de orde en de aan de doden verschuldigde eerbied te vrijwaren.

#### Artikel 17

De geconcedeerde graven moeten onderhouden worden. Het onderhoud van de geconcedeerde percelen en alles wat zich erop bevindt, rust op de belanghebbenden.

Verwaarlozing van een geconcedeed graf wordt vastgesteld in een akte van de burgemeester. Die akte blijft een jaar bij het graf en aan de ingang van de begraafplaats aangeplakt. In de mate van het mogelijke zullen de familieleden worden verwittigd.

Na het verstrijken van deze termijn en bij niet-herstelling, kan door het college van burgemeester en schepenen een einde gemaakt worden aan de concessie en kan worden overgegaan tot afbraak of tot het wegnemen van de materialen op kosten van de in gebreke blijvende familie.

In geval van dringende noodzakelijkheid kan de burgemeester ambtshalve verwaarloosde gedenktekens doen wegnemen zonder verhaal of aanspraak op vergoeding. De dringende noodzaak zal worden vastgesteld in een akte, opge maakt door de burgemeester, die wordt aangeplakt aan het graf en aan de ingang van de begraafplaats, en zal worden verstuurd aan een gekende nabestaande of belanghebbende.

Het college van burgemeester en schepenen kan een lijst opmaken van graven met lokaal historisch belang die als kleine onroerende erfgoedelementen kunnen worden beschouwd. De graven op deze lijst dienen 50 jaar te worden bewaard en het onderhoud rust op de gemeenteoverheid.

#### Artikel 18

Het gemeentebestuur staat niet in voor de bewaking van de op de graven geplaatste voorwerpen.

### Hoofdstuk 5: Ordemaatregelen

#### Artikel 19

De begraafplaatsen zijn alle dagen toegankelijk voor het publiek op volgende uren:

- van 1 april tot en met 30 september: van 08.00 uur tot 21.00 uur
- van 1 oktober tot en met 31 maart: van 08.00 uur tot 17.00 uur.

Voor dienstnoodwendigheden kunnen de begraafplaatsen, tijdens deze openingsuren op bevel van de burgemeester, tijdelijk voor het publiek gesloten worden.

De begraafplaatsen mogen enkel betreden worden door voetgangers, vervoermiddelen van gehandicapte personen, lijkwagens ter gelegenheid van begravenissen, en andere voertuigen mits machtiging van de burgemeester of zijn aangestelde.

Het is verboden de begraafplaats te betreden met dieren.

#### Artikel 20

Op de begraafplaatsen is het verboden gelijk welke daad te stellen, houding aan te nemen of manifestatie op touw te zetten die de welvoeglijkheid van de plaats, de orde en de eerbied voor de doden stoort of kan storen.

#### Artikel 21

Op de begraafplaatsen is het aanbrengen van elke aanplakking, reclame, opschriften en voorwerpen die niet voorzien zijn in de wet op de begraafplaatsen en de lijkbezorging, verboden.

#### Artikel 22

Het is verboden op de begraafplaatsen te leuren, gelijk welke voorwerpen uit te stallen of te verkopen of zijn diensten aan te bieden tegen betaling.

#### Artikel 23

Het is verboden papier, verpakkingsmiddelen en soortgelijk of ander afval op de begraafplaatsen achter te laten, behoudens in de ter beschikking staande containers.

#### Artikel 24

Inbreuken op dit reglement worden bestraft met een gemeentelijke administratieve geldboete van maximum 250,00 EUR.

## Afdeling VI: Uitvliegen van duiven

### Artikel 1

- 1.1. Het is verboden alle soorten duiven, die niet aan prijskampen deelnemen, te laten uitvliegen, de lossingsdag van prijskampen erkend door de Koninklijke Belgische Duivenliefhebbersbond en waaraan, zo dit in de week geschiedt, voldoende ruchtbaarheid werd gegeven via de plaatselijke pers.  
Indien de prijskamp vroeger gesloten wordt, geldt dit verbod enkel tot één uur na de sluiting van de prijskamp.
- 1.2. Ingeval van overmacht, slecht weer of andere oorzaken, waarbij de vluchten niet op de vermelde dagen worden gehouden, geldt dit verbod voor de daaropvolgende dag en is de medekampende liefhebber verplicht kenbaar te maken dat de duiven niet op de voormelde datum werden gelost.

### Artikel 2

Elke handeling die de medekampende liefhebber schade kan toebrengen, is te allen tijde verboden. Hieronder wordt o.a. verstaan: lawaai maken, slaan op -, zwaaien met - of ophangen van allerlei voorwerpen in de nabijheid van de hokken, opstellen van molentjes, draaiende voorwerpen en in het algemeen elke daad of handeling die de dieren kan doen op- of afschrikken.

### Artikel 3

Inbreuken op dit reglement worden bestraft met een gemeentelijke administratieve geldboete van maximum 250,00 EUR.

## Afdeling VII: Vissen op het Speeksel

### Artikel 1

Elke inwoner van de gemeente Ravels kan een vergunning bekomen om te vissen op de gemeentelijke visvijver "Het Speeksel". Deze vergunning blijft geldig voor een periode van 1 jaar.

### Artikel 2

Ook niet-inwoners kunnen een vergunning bekomen om te vissen op de gemeentelijke visvijver "Het Speeksel". Deze vergunning blijft geldig voor een periode van 1 maand.

### Artikel 3

De vergunningen zoals bedoeld in artikelen 1 en 2 kunnen kosteloos bekomen worden bij de dienst communicatie/onthaal in het gemeentehuis.

### Artikel 4

Het is enkel toegelaten om met een hengel te vissen. Het is verboden met meer dan twee hengels tegelijk te vissen. Een hengel mag ten hoogste van één enkelvoudige of meervoudige haak voorzien zijn. Een schepnet mag alleen gebruikt worden om vissen te landen die met een hengel gevangen zijn. Alle andere tuigen waarmee vis gevangen kan worden, zijn verboden.

### Artikel 5

Hengels dienen binnen handbereik te worden opgesteld. De maximum toegelaten afstand tussen hengelaar en hengel bedraagt 3 m.

### Artikel 6

Tijdens de periode van 16 juni tot 30 september mag er gevist worden van een half uur vóór zonsopgang tot een half uur vóór zonsondergang. Het is verboden te vissen van 1 oktober tot 15 juni.

### Artikel 7

Elke gevangen vis moet steeds onmiddellijk en voorzichtig in het water van herkomst worden vrijgelaten.

### Artikel 8

Het is verboden te vissen wanneer het peil van het water abnormaal laag is. Deze tijdelijke maatregel worden via informatieborden kenbaar gemaakt.

### Artikel 9

Het is verboden:

- gebruik te maken van levende of dode aasvisjes;
- gebruik te maken of in het bezit te zijn van nachtblijnen, fuiken e.d.;
- gebruik te maken van producten die de vis bedwelmen of uit zijn normale toestand brengen;
- visstekken te installeren;
- gebruik te maken van een leefnet of een ander middel om vis te bewaren.

### Artikel 10

Er mag slechts gevist worden vanop de oever.

### Artikel 11

Visplaatsen mogen niet voorbehouden worden noch voor zichzelf noch voor anderen. De eerste aanwezige mag een plaats bezetten. Na het vissen is de visser verplicht zijn plaats op te ruimen. Het is verboden enige wijziging aan de aard, het niveau of de beplanting van de oever te brengen. Behalve visvoer is het verboden iets in het water achter te laten.

Artikel 12

Elke vergunninghouder en bezoeker is verplicht gevolg te geven aan de onderrichtingen van de lokale politie, de gemeentelijke toezichters en de ambten van het Agentschap voor Natuur en Bos.

Artikel 13

De vergunning van personen die handelen in tegenstrijd met onderhavig reglement, kan ingetrokken worden.

Artikel 14

Inbreuken op dit hoofdstuk worden bestraft met een gemeentelijke administratieve geldboete van maximum 250,00 EUR.



## Afdeling VIII: Poortje Pik

### Artikel 1

Het volksgebruik 'Poortje Pik', waarbij losliggende en andere voorwerpen naar het centrum van een gemeente worden gebracht in de nacht van 30 april 2009 op 01 mei 2009 tussen 22.00 en 07.00 uur, wordt op het grondgebied van de gemeenten Ravels, Retie en Arendonk verboden.

### Artikel 2

Het is verboden om opzettelijk andermans onroerende eigendommen te beschadigen.<sup>1</sup>

### Artikel 3

Onverminderd de gevallen omschreven in boek II, titel IX, hoofdstuk III van het strafwetboek, is het verboden opzettelijk andermans roerende eigendommen te beschadigen of te vernielen.<sup>2</sup>

### Artikel 4

Het is verboden om voorwerpen afkomstig van private eigendommen en van het openbaar domein mee te nemen, bij zich te houden en/of oneigenlijk te gebruiken zonder de expliciete instemming van de eigenaar van deze voorwerpen.

### Artikel 5

Onverminderd de bevoegdheid van de politieambtenaren tot bestuurlijke aanhouding overeenkomstig artikel 31 van de Wet op het politieambt, worden de inbreuken:

- op artikel 1 en 4 van deze verordening bestraft met een gemeentelijke administratieve geldboete van maximaal 250,00 EUR, voor zover wetten, de creten, algemene of provinciale verordeningen, op dit vlak geen andere sancties voorzien.
- op artikel 2 en 3 van deze verordening bestraft met de respectievelijke straffen bepaald in het strafwetboek of met een administratieve geldboete van maximum 250,00 EUR.

---

1 De Wet van 25 januari 2007 tot bestraffing van graffiti en van beschadiging van onroerende eigendommen en tot wijziging van de nieuwe gemeentewet, B.S. 20 februari 2007 heeft het opzettelijk beschadigen van andermans onroerende goederen opnieuw onder de strafwet gebracht, met name onder artikel 534ter Strafwetboek. Bovendien werd de Nieuwe Gemeentewet aangepast zodat deze bepaling tevens kan worden opgenomen in een politiereglement, waarbij GAS kunnen worden voorzien. Indien de gemeente dit doet, zal een overtreding van de bepaling zowel een strafrechtelijke als een administratieve inbreuk vormen (= gemengde inbreuk), waarbij de strafrechtelijke procedure voorrang heeft op de administratieve procedure. Het PV wordt overgemaakt aan het parket. Een kopie wordt toegestuurd aan de gemeentelijke sanctionerende ambtenaar. In het geval van een 'minder ernstige' gemengde inbreuk (bv. het opzettelijk beschadigen van andermans onroerende goederen) kan de sanctionerende ambtenaar een boete opleggen na afloop van de termijn van 2 maanden, behalve wanneer de procureur des Konings hem heeft gemeld dat een opsporingsonderzoek of gerechtelijk onderzoek wordt opgestart, dat er vervolging wordt ingesteld of dat hij het dossier seponereert bij gebrek aan voldoende bewijslast. Antwoordt de procureur niet binnen deze termijn, dan kan enkel nog een administratieve sanctie worden opgelegd.

2 De wet houdende diverse bepalingen van 20 juli 2005 heeft artikel 559, 1° terug in het strafwetboek opgenomen. Dit artikel luidt: "Zij die buiten de gevallen omschreven in boek II, titel IX, hoofdstuk III van dit wetboek, andermans roerende eigendommen opzettelijk beschadigen of vernielen." Ook hier heeft de gemeente de mogelijkheid om deze bepaling op te nemen in een politiereglement, waarbij GAS kunnen worden voorzien. Indien de gemeente dit doet, zal een overtreding van de bepaling zowel een strafrechtelijke als een administratieve inbreuk vormen (= gemengde inbreuk), waarbij de strafrechtelijke procedure voorrang heeft op de administratieve procedure. Het PV wordt overgemaakt aan het parket. Een kopie wordt toegestuurd aan de gemeentelijke sanctionerende ambtenaar. In het geval van een 'minder ernstige' gemengde inbreuk (bv. het opzettelijk beschadigen van andermans roerende goederen) kan de sanctionerende ambtenaar een boete opleggen na afloop van de termijn van 2 maanden, behalve wanneer de procureur des Konings hem heeft gemeld dat een opsporingsonderzoek of gerechtelijk onderzoek wordt opgestart, dat er vervolging wordt ingesteld of dat hij het dossier seponereert bij gebrek aan voldoende bewijslast. Antwoordt de procureur niet binnen deze termijn, dan kan enkel nog een administratieve sanctie worden opgelegd.

## Afdeling IX: Gemeentelijke parken, speelpleinen, sport- en recreatiecentra

### Artikel 1: Toepassingsgebied

Deze politieverordening is van toepassing op de parken, speelpleinen, sport- en recreatiecentra.

### Artikel 2

In de hoger genoemde parken, speelpleinen, sport- en recreatiecentra is het behoudens in geval van vergunning van de burgemeester verboden:

- 1 aanwezig te zijn buiten de openingsuren vermeld op de aanwijzingsborden aan de toegangen, behoudens in het kader van gebeurtenissen georganiseerd door verenigingen die daarvoor een toelating hebben van het gemeentebestuur;
- 2 heestermassieven, bloemperken, al dan niet afgesloten grasperken te betreden of te laten betreden tenzij het daarvoor aangelegde speel- en of ligweiden betreffen;
- 3 grond, zand, droog hout, snoeihout of bladgrond te verzamelen of weg te halen;
- 4 afsluitingen te beklimmen;
- 5 in bomen te klauteren;
- 6 er motorvoertuigen die niet meer kunnen rijden te plaatsen, achter te laten of te parkeren. Aanhangwagens, reclamevoertuigen alsmede auto's en slepen met een hoogst toegelaten gewicht van meer dan 3,5 ton zijn er eveneens verboden, behoudens dienstvoertuigen en voertuigen van leveranciers;
- 7 enige handelsactiviteit uit te oefenen behoudens voorafgaande toelating van de burgemeester;
- 8 dieren te laten baden in de waters;
- 9 zich te gedragen, te spelen of sport te beoefenen op een wijze die gevaarlijk of hinderlijk is voor zichzelf of voor de aanwezigen;
- 10 voor de bezoekers, om muziekinstrumenten en/of geluidstoestellen zoals radio's te gebruiken (uitgezonderd de zgn. walkman, discman, mp-3speler of ander geluidstoestel met "oortjes");
- 11 het park, speelplein en/of speelweide op eender welke manier te verontreinigen;
- 12 rijwielen en bromfietsen te plaatsen tegen bomen, plantsoenen, banken of monumenten.

Deze verbodsbepalingen gelden niet voor de daartoe aangestelde personen in het kader van hun onderhoudswerken.

### Artikel 3

Behoudens op de daartoe voorbehouden en als dusdanig gesignaleerde plaatsen is het verboden er:

- 1 met voertuigen te rijden, stil te staan of te parkeren. Dit verbod geldt niet voor fietsen bestuurd door kinderen van 9 jaar of jonger;
- 2 te varen of om het even welke watersport te beoefenen;
- 3 te vissen of dieren te vangen of achter te laten;
- 4 open vuren aan te leggen of barbecues te houden;
- 5 ruitersport te beoefenen;
- 6 te kamperen of er de nacht door te brengen;
- 7 de bevroren waters te betreden;
- 8 te zwemmen.

### Artikel 4

In de hoger genoemde parken, speelpleinen, sport- en recreatiecentra is het verplicht:

- 1 huisdieren aan de leiband te houden. De gebruikte lengte van de leiband mag niet meer dan 1,5 m bedragen;
- 2 de voorziene infrastructuur op een normale wijze te gebruiken;

- 3 papier en andere afval in de aangebrachte vuilnisbakken te werpen;
- 4 rijwielen en bromfietsen te stallen in de daartoe voorziene plaatsen.
- 5 zich te gedragen naar de richtlijnen die ter plaatse door middel van aanwijzingen op borden of door enig ander middel ter kennis worden gebracht.

#### Artikel 5

Huisdieren zijn verboden in de sporthallen, zwembaden, strandzones en ligweiden, behalve de diensthonden van hulp- en ordediensten en de blindengeleidehonden.

#### Artikel 6

Elke bezoeker of gebruiker moet zich onmiddellijk schikken naar de richtlijnen van de verantwoordelijken of hun aangestelden.

#### Artikel 7

De gangen en kleedkamers van de zwembaden, de sportterreinen en sporthallen mogen slechts betreden worden door de deelnemers aan de desbetreffende sportbeoefening. Andere personen mogen zich slechts in de voor het publiek bestemde plaatsen bevinden.

#### Artikel 8

In de speeltuinen mogen de kinderspeeltuigen enkel gebruikt worden door kinderen tot 12 jaar.

#### Artikel 9: Strafsanctie

Inbreuken op de artikelen 2, 3, 4, 5, 7 en 8 worden gestraft met een administratieve geldboete van maximum 250,00 EUR.

## Afdeling X: Plaatsing en gebruik van een sleutelkluis t.b.v. de brandweer

### Artikel 1

Elke eigenaar van een gebouw of een terrein kan in het kader van de brandbestrijding verplicht worden een sleutelkluis te plaatsen op verzoek van de dienstchef van de gemeentelijke brandweerdienst, waarin de sleutels bewaard worden die toegang geven tot enerzijds de site en anderzijds de gebouwen. Reden hiervoor is de toegankelijkheid tot het terrein en de gebouwen te garanderen voor de gemeentelijke brandweerdienst bij eventuele interventies buiten de werkuren.

### Artikel 2

Elke eigenaar van een gebouw of een terrein kan op vrijwillige basis een sleutelkluis plaatsen als bedoeld in artikel 1. Alvorens over te gaan tot plaatsing van dit sleutelkluisje dient er contact opgenomen te worden met de dienstchef van de gemeentelijke brandweerdienst. In overleg wordt het deelnameformulier ingevuld en ondertekend, waarna de gemeentelijke brandweerdienst de opdracht geeft aan de desbetreffende firma om over te gaan tot plaatsing van de muursleutelkluis.

### Artikel 3

In het sleutelkluisje plaatst de eigenaar, huurder of gebruiker van het gebouw of terrein in kwestie één sleutel (liefst een looper), waarmee de brandweer zich in geval van nood toegang kan verschaffen tot het terrein en/of de gebouwen.

### Artikel 4

De gemeentelijke brandweerdienst beschikt over een moedersleutel die als enige past op alle sleutelkluizen.

De kluis zelf bestaat in buisvorm of in koffervorm en bevat een sleutel (liefst een looper) of sleutels (minder aangeraden) die toegang verschaffen tot het bedrijf of de instelling. Deze kluis moet in de onmiddellijke nabijheid van de toegang worden ingemetseld of bevestigd.

### Artikel 5

Er dient rekening gehouden te worden met de overeenkomst die de gemeentelijke brandweerdienst heeft afgesloten voor het leveren, aanbrengen en factureren van de muursleutelkluis.

### Artikel 6

Onmiddellijk na ingebruikname van een geplaatste sleutelkluis, wordt de bevoegde brandweer hiervan schriftelijk op de hoogte gebracht door de eigenaar, van gebouw of terrein in kwestie. Er zal in samenspraak met de gemeentelijke brandweerdienst bekeken worden welke sleutel in de sleutelkluis geplaatst zal worden.

### Artikel 7

Technische voorschriften voor plaatsing van de sleutelkluis.

Behalve indien anders opgelegd door de bevoegde brandweer, wordt de sleutelkluis als volgt geplaatst:

- 7.1. In de omgeving van de hoofdingang van het bedrijf, gebouw of terrein;
- 7.2. Verankerd in de gevel of in een solide constructie, zodat hij niet verwijderd kan worden;
- 7.3. Op een hoogte van ca. 2 meter, in de onmiddellijke omgeving van de hoofdingang van het gebouw of terrein, met dien verstande dat de sleutelkluis in geval van brand bereikbaar moet blijven;
- 7.4. Beschermd tegen atmosferische omstandigheden door een bijgeleverde afschermklep (diameter 55 mm).

### Artikel 8

De eigenaar, huurder of gebruiker van het gebouw of terrein is ervoor verantwoordelijk dat:

- 8.1. De afschermklep niet overschilderd of op enige manier aan het zicht onttrokken wordt;
- 8.2. De sleutelkluis permanent bereikbaar is;
- 8.3. Zich in de sleutelkluis steeds de passende toegangssleutel bevindt;
- 8.4. De brandweerkoker regelmatig gecontroleerd wordt en dat eventuele defecten onmiddellijk hersteld worden.

#### Artikel 9

Bij elke voorgenomen herschikking van gebouw of terrein die van invloed kan zijn op de plaats en/of bereikbaarheid van de sleutelkluis, wordt de bevoegde brandweer vooraf schriftelijk verwittigd.

#### Artikel 10

De eigenaar, huurder of gebruiker van een gebouw of terrein waar een sleutelkluis in gebruik is, moet bij elke verandering van eigendom, verhuring of gebruik ervan dit vooraf schriftelijk melden aan de bevoegde brandweer.

#### Artikel 11

Elke nieuwe eigenaar, huurder of gebruiker van een gebouw of terrein waar een sleutelkluis in gebruik is, is gehouden om de aankoop, de huur of het gebruik schriftelijk te melden aan de bevoegde brandweerdienst.

#### Artikel 12: Strafsanctie

Inbreuken op dit reglement worden bestraft met een gemeentelijke administratieve geldboete van maximum 250,00 EUR.

Afdeling XI: Brandveiligheid in publiek toegankelijke gebouwen

INHOUDSTABEL

Hoofdstuk 1: Algemene bepalingen

Hoofdstuk 2: Maatregelen tot het voorkomen en bestrijden van brand

- Deel 1 Toepassingsgebied
- Deel 2 Bepaling van het maximum aantal toegelaten personen
- Deel 3 Definities
  - Algemene definities
  - Definities inzake weerstand tegen brand
  - Definities inzake reactie bij brand
    - Bepalingen
    - Proefmethoden

Hoofdstuk 3: Inrichtingen toegankelijk voor het publiek waar maximaal 9 personen toegang kunnen hebben

- A Nieuw te bouwen inrichtingen
  - Deel 1 Bouwtechnische eisen
  - Deel 2 Uitgangen en trappen
  - Deel 3 Technische installaties
  - Deel 4 Brandbestrijdingsmiddelen
  - Deel 5 Organisatie
- B Inrichtingen die verbouwd of gerenoveerd worden
  - Deel 1 Bouwtechnische eisen
  - Deel 2 Uitgangen en trappen
  - Deel 3 Technische installaties
  - Deel 4 Brandbestrijdingsmiddelen
  - Deel 5 Organisatie
- C Bestaande inrichtingen
  - Deel 1 Bouwtechnische eisen
  - Deel 2 Uitgangen en trappen
  - Deel 3 Technische installaties
  - Deel 4 Brandbestrijdingsmiddelen
  - Deel 5 Organisatie

Hoofdstuk 4: Inrichtingen toegankelijk voor het publiek waar maximaal 49 personen toegang kunnen hebben

- A Nieuw te bouwen inrichtingen
  - Deel 1 Bouwtechnische eisen
  - Deel 2 Uitgangen en trappen
  - Deel 3 Technische installaties
  - Deel 4 Brandbestrijdingsmiddelen
  - Deel 5 Organisatie
- B Inrichtingen die verbouwd of gerenoveerd worden
  - Deel 1 Bouwtechnische eisen
  - Deel 2 Uitgangen en trappen
  - Deel 3 Technische installaties
  - Deel 4 Brandbestrijdingsmiddelen
  - Deel 5 Organisatie
- C Bestaande inrichtingen
  - Deel 1 Bouwtechnische eisen
  - Deel 2 Uitgangen en trappen
  - Deel 3 Technische installaties
  - Deel 4 Brandbestrijdingsmiddelen
  - Deel 5 Organisatie

Hoofdstuk 5: Inrichtingen toegankelijk voor het publiek waar 50 personen en meer toegang kunnen hebben

- A Nieuw te bouwen inrichtingen
  - Deel 1 Bouwtechnische eisen
  - Deel 2 Uitgangen en trappen
  - Deel 3 Technische installaties
  - Deel 4 Brandbestrijdingsmiddelen
  - Deel 5 Organisatie
- B Inrichtingen die verbouwd of gerenoveerd worden
  - Deel 1 Bouwtechnische eisen
  - Deel 2 Uitgangen en trappen
  - Deel 3 Technische installaties
  - Deel 4 Brandbestrijdingsmiddelen
  - Deel 5 Organisatie
- C Bestaande inrichtingen
  - Deel 1 Bouwtechnische eisen
  - Deel 2 Uitgangen en trappen
  - Deel 3 Technische installaties
  - Deel 4 Brandbestrijdingsmiddelen
  - Deel 5 Organisatie

Hoofdstuk 6: Controle, afwijkingen en administratieve maatregelen

Hoofdstuk 7: Pictogrammen

## Hoofdstuk 1: Algemene bepalingen

### Artikel 1

- 1.1. De exploitant van een inrichting toegankelijk voor het publiek, is verplicht:
  - ten minste 1 maand vóór de opening van de inrichting aan de burgemeester de openingsdatum van de inrichting mede te delen bij aangetekend schrijven;
  - zich er van te vergewissen dat aan alle maatregelen tot het voorkomen en bestrijden van brand, opgenomen in dit reglement, voldaan is vooraleer zijn inrichting te openen.
- 1.2. Onverminderd de voorschriften opgenomen in dit reglement, neemt de exploitant de nodige maatregelen, door de omstandigheden aangewezen om:
  - brand te voorkomen;
  - ieder begin van brand snel en doeltreffend te bestrijden;
  - in geval van brand een veilige en snelle ontruiming van de aanwezige personen te verzekeren en de hulp van de brandweerdienst onmiddellijk in te roepen.
- 1.3. Voor de nieuw op te richten publiek toegankelijke lokalen of uitbreidingen zijn de basisnormen voor de preventie van brand en ontploffing en het ARAB eveneens van toepassing.

## Hoofdstuk 2: Maatregelen tot het voorkomen en bestrijden van brand

### Deel 1: Toepassingsgebied

#### Artikel 2

- 1.2. De bepalingen van dit reglement zijn van toepassing op alle inrichtingen of delen van inrichtingen, die toegankelijk zijn voor het publiek, ook al worden ze éénmalig of sporadisch voor het publiek opengesteld.
- 2.2. Deze bepalingen gelden eveneens voor:
  - die inrichtingen waar het publiek slechts onder bepaalde voorwaarden wordt toegelaten
  - die lokalen of gebouwen die in oorsprong niet voor dergelijke activiteiten geconcipeerd werden en enkel wanneer er een dergelijke publieke activiteit gehouden wordt.
- 2.3. Dit reglement is van toepassing op alle gebouwen, lokalen of plaatsen waar het publiek kosteloos of tegen betaling toegang heeft. Hieronder wordt verstaan: zalen, restaurants, parochiezalen, kantines, drankgelegenheden, cafés, tavernes, verbruikszalen, frituren, dansgelegenheden, discotheken, bars, snackbars, eethuizen, vergaderzalen, feestzalen, sportzalen, schietstanden, winkelruimten, jeugdherbergen, bioscopen, culturele centra, dienstencentra, congrescentra, ... De vermelde lijst is niet limitatief.
- 2.4. Zij gelden niet voor:
  - installaties in openlucht en inrichtingen in tijdelijke constructies zoals tenten en kermisinrichtingen
  - voor publiek toegankelijke inrichtingen waarop uit hoofde van brandveiligheid en in het kader van de hoofdfunctie van de inrichting, een andere reglementering van toepassing is, met uitzondering van de basisnormen voor de preventie van brand en ontploffing en het ARAB.

### Deel 2: Bepaling van het maximum aantal toegelaten personen

#### Artikel 3

Het maximum aantal toegelaten personen wordt vastgesteld aan de hand van volgende criteria:

A Op basis van het aantal zitplaatsen of vloeroppervlakte:



1. Indien geen vaste zitplaatsen:

Algemeen:

- in inrichtingen toegankelijk voor het publiek: één persoon per 1 m<sup>2</sup> totale publiek toegankelijke oppervlakte

Uitgezonderd:

- op dansvloer: drie personen per 1 m<sup>2</sup> totale publiek toegankelijke oppervlakte
- in winkels: één persoon per 3 m<sup>2</sup> totale publiek toegankelijke oppervlakte
- in zalen: twee personen per 1 m<sup>2</sup> totale publiek toegankelijke oppervlakte.

2. Waar uitsluitend vaste zitplaatsen zijn aangebracht:

- het aantal vaste zitplaatsen.

B Op basis van het aantal uitgangen

Het berekenen van het aantal uitgangen moet gesteund zijn op de onderstelling dat, bij het verlaten van het gebouw, alle personen van een verdieping zich samen naar de lagere verdieping begeven en dat deze al ontrend is, als zij er aankomen.

- 1 uitgang: maximum aantal = 99 personen
- 2 uitgangen: maximum aantal = 499 personen
- 2 + n uitgangen: waarbij n het geheel getal is onmiddellijk groter dan de deling door 1 000 van de maximale bezetting van het compartiment, indien de bezetting 500 of meer dan 500 personen bedraagt.

C Op basis van de nuttige breedte van de uitgangen

De nuttige breedte van de vluchtruimtes (trappen, overlopen, evacuatiewegen...) wordt als volgt bepaald:

- in geval van evacuatiewegen, deuren, vluchterrassen en hellende toegangen: nuttige breedte (cm) = aantal personen maal 1 cm
- voor trappen die naar de uitgangen dalen: nuttige breedte (cm) = aantal personen maal 1,25 cm;
- voor trappen die naar de uitgangen stijgen: nuttige breedte (cm) = aantal personen maal 2 cm

### Deel 3: Definities

#### Artikel 4: Algemene definities

- 4.1. Brandpreventie: het geheel van veiligheidsmaatregelen, zoals omschreven in artikel 1 van de wet van 30 juli 1979 betreffende de preventie van brand en ontploffing en betreffende de verplichte verzekering van de burgerrechtelijke aansprakelijkheid in dergelijke gevallen.
- 4.2. Brand: het geheel van de verschijnselen behorend bij een niet-gecontroleerde schadebrengende verbranding.
- 4.3. Toegangswegen brandweer: de toegangswegen tot de inrichting worden bepaald in akkoord met de brandweer, die als leidraad de basisnormen hanteert. Bijgebouwen, uitspringende daken, luifels, uitkragende delen of andere dergelijke toevoegingen zijn enkel toegelaten indien daardoor noch de evacuatie, noch de veiligheid van de personen, noch de actie van de brandweer in het gedrang komt.
- 4.4. Wand: al dan niet verticaal bouwelement dat twee volumes scheidt; een binnenwand bevindt zich tussen twee binnenomgevingen; een buitenwand bevindt zich tussen een binnen- en een buitenomgeving.
- 4.5. Compartiment: deel van een gebouw begrensd door wanden die de brandvoortplanting naar het aanliggende compartiment of compartimenten gedurende een bepaalde tijd dienen te beletten. Een compartiment is al dan niet onderverdeeld in lokalen.
- 4.6. Oppervlakte van een compartiment: horizontale bruto-oppervlakte zonder enige aftrek gemeten tussen de binnenvlakken der compartimentwanden.
  - Totale oppervlakte: Is de totale bruto-oppervlakte van de ganse inrichting, d.w.z. zowel van de publiek toegankelijke als van de niet toegankelijke lokalen en delen.

- Totale publiek toegankelijke oppervlakte:  
Onder de totale oppervlakte van de voor het publiek toegankelijke lokalen en delen, dient verstaan de oppervlakte die binnen de muren van de publiek toegankelijke lokalen (aanhorigheden zoals toiletten, vestiaires e.a. niet inbegrepen) gemeten wordt, zonder aftrek van de oppervlakte bezet door toonbanken, tapkasten en ander meubilair of goederen.
- 4.7. Structurele elementen: de bouwelementen die de stabiliteit van het geheel of van een gedeelte van het gebouw verzekeren (zoals kolommen, dragende wanden, hoofdbalken, afgewerkte vloeren en andere essentiële delen die het geraamte of skelet van het gebouw vormen) en die bij bezwijken aanleiding geven tot voortschrijdende instorting; voortschrijdende instorting treedt op indien het bezwijken van een constructieonderdeel aanleiding geeft tot bezwijken van onderdelen van het gebouw die zich niet bevinden in de onmiddellijke omgeving van het beschouwde onderdeel en indien de draagkracht van het overblijvende bouwwerk onvoldoende is om de optredende belasting te dragen.
  - 4.8. Onafgewerkte vloer: horizontale ruwe wand, dragend en scheidend, en omvattend: de dragende delen, de vloerplaten, de tussenliggers en de eventuele vulling, waarbij het geheel de ruwbouw van de vloer vormt.
  - 4.9. Plafond: bedekking en/of bescherming van het ondervlak van de onafgewerkte vloer, die bijdragen tot het bekomen van de vereiste  $R_f$  van de afgewerkte vloer.  
Tussen de onafgewerkte vloer en het plafond kan er een afgesloten ruimte zijn.
  - 4.10. Afgewerkte vloer: horizontale wand die de scheiding vormt tussen een bouwlaag van een gebouw en de onmiddellijk hogere of onmiddellijk lagere bouwlaag; deze wand omvat gewoonlijk de volgende drie delen:
    - de vloerbedekking (eventueel samengesteld uit: rokken, isolatielagen, zwevende vloeren, ...)
    - de onafgewerkte vloer
    - het plafond.
  - 4.11. Vals plafond: horizontaal element, aangebracht onder de afgewerkte vloer om een ruimte hieronder te begrenzen.
  - 4.12. Optrede: is de verticale projectie van de afstand tussen twee opeenvolgende trapneuzen.
  - 4.13. Aantrede: is de horizontale projectie van de afstand tussen twee opeenvolgende trapneuzen, gemeten op de looplijn.
  - 4.14. Technisch lokaal of ruimte: lokaal of ruimte waarin vaste toestellen of installaties zijn opgesteld, verbonden met het gebouw, en dat (die) enkel toegankelijk is voor de personen belast met bediening, toezicht, onderhoud of herstelling.
  - 4.15. Zaal: is een multifunctioneel vertrek waar publiek wordt toegelaten.
  - 4.16. Tijdelijke inrichting/tijdelijke constructie: is een inrichting of een constructie waarvoor men geen stedenbouwkundige vergunning dient aan te vragen. Voorbeeld: tent, marktkraam, kermis...
  - 4.17. Tent: de inrichting in een tijdelijke constructie welke niet op wien staat, die bij elke gelegenheid dient gereconstrueerd te worden en waarin activiteiten met een publiek karakter zullen plaatsvinden.
  - 4.18. Terras: een afgescheiden ruimte met zitjes waar men kan uitrusten of iets kan consumeren.
    - buitenterras: in de openlucht, met een uitdrukkelijk karakter van buitenruimte bv. niet-overdekte buitenruimte
    - binnenterras: uitgebouwde overdekte ruimte aan een inrichting bv. veranda
  - 4.19. Aanrechtkeuken: is een vertrek bestemd voor het beperkt gereedmaken van koude en warme spijzen met behulp van apparaten welke zichzelf na verloop van tijd automatisch uitschakelen (voorbeeld: waterkoker, toaster, microgolfoven, ...) en dit is een vertrek bestemd voor het bewaren van eetwaren, keukengereedschap, ...

- 4.20. Dansvloer: hieronder dient men te verstaan de vrije vloerooppervlakte van de inrichting waar gedanst wordt.
- 4.21. Vaste zitplaatsen: zijn onderling van elkaar gescheiden zitplaatsen, welke in de vloer van de inrichting vast verankerd worden.
- 4.22. Deur: is een bouwelement, dat in een wandopening geplaatst wordt, bestemd om doorgang mogelijk te maken en te verhinderen; de deur bevat een vast gedeelte (deuromlijsting met of zonder bovenpaneel en/of zijpanelen), een beweegbaar gedeelte (deurvleugel), ophangings-, bedienings- en sluitingsorganen en de verbinding met de ruwbouw.
- Zelfsluitende deur: deur uitgerust met een inrichting die in normale werkingsvoorwaarden bestendig tot sluiten gedreven wordt
  - Bij brand zelfsluitende deur: deur uitgerust met een automatisch toestel dat ze bij brand tot sluiten dwingt
  - Branddeur: deur die gelijktijdig voldoet aan de definities inzake weerstand tegen brand
- 4.23. Autonome stroombron: elektrische energiebron waarvan het debiet onafhankelijk is van de in normale dienst gebruikte bron(nen); zij is in staat om gedurende een bepaalde tijd installaties of toestellen te voeden waarvan het in dienst houden onmisbaar is.
- Deze autonome stroombron kan bestaan uit een aansluiting op het openbaar laagspanningsnet wanneer, in normale dienst, de stroomvoeding voortkomt van een statische transformator die aangesloten is op het hoogspanningsnet en die in of nabij het gebouw staat. Deze oplossing is toegelaten indien bij onderbreking van het hoogspanningsnet het openbaar laagspanningsnet in werking blijft. Dit wordt geattesteerd door de elektriciteitsmaatschappij.
- 4.24. Evacuatieniveau: bouwlaag die de uitgang(en) bevat waardoor de evacuatie naar buiten mogelijk is. Deze uitgangen leiden naar de openbare weg of naar een ruimte vanwaar die bereikbaar is.
- 4.25. Ontdekking, detectie, melding, waarschuwing, alarm  
Een brand kan worden:
- ontdekt door één of meer personen;
  - gedetecteerd door één of meer automatische middelen.
- De melding bestaat erin de brandweer te informeren over de ontdekking of de detectie van een brand.
- De waarschuwing behelst het doorgeven van de ontdekking of de detectie van een brand aan de organisatorisch daarbij betrokken personen. Het alarm beveelt de gebruikers hun compartiment te verlaten.
- 4.26. Oprichting: een lokaal bouwen met het doel er een publiek toegankelijke bestemming aan te geven.
- 4.27. Inrichting: in een pas opgericht gebouw een lokaal een publiek toegankelijke bestemming geven. Een lokaal dat niet onderworpen is aan onderhavig reglement van bestemming en/of aard wijzigen zodanig dat het onderworpen wordt aan het reglement.
- 4.28. Herinrichting/renovatie: dit is een bestaand lokaal, dat onderworpen is aan onderhavig reglement, zodanig wijzigen dat van de oude inrichting weinig of niets overblijft.
- 4.29. Uitbreiden: dit is een lokaal toegankelijk voor het publiek in oppervlakte vergroten. Wanneer de uitbreiding gebeurt buiten het lokaal toegankelijk voor publiek dient de uitbreiding met haar bijhorende evacuatiewegen aan onderhavig reglement te voldoen.
- 4.30. Principe van goed vakmanschap: de technische uitrustingen van de inrichting moeten goed ontworpen, geplaatst en onderhouden worden volgens alle geldende regels van goed vakmanschap.
- 4.31. Lokaal verbrandingstoestel: verbrandingstoestel geplaatst in het lokaal dat het bedient of in een ander dan de gemeenschappelijke technische lokalen.
- Voorbeeld: gasradiator of radiator met vloeibare brandstof, kolenkachel, warmeluchtgenerator met verbranding in een lokaal toegankelijk voor het publiek, appartementstookketel, waterverwarmer met verbranding, kooktoestel met verbranding.

- 4.32. Open haard: sfeerverwarming door middel van open haarden is enkel toegelaten in een vaste opstelling. In functie van de risico's kan de bevoegde brandweerdienst bijkomende maatregelen opleggen voor de opstelling van de installatie.
- 4.33. Leidingen: algemene term die de elektrische geleiders, de kanalen en de pijpen aanduidt.
- 4.34. Versiering: Met versiering wordt niet de normale functionele stoffering bedoeld zoals gordijnen en overgordijnen, tafellinnen, vloerbedekking, behangpapier of stoffering rechtstreeks of onrechtstreeks op de wanden of plafonds aangebracht.

#### Artikel 5: Definities inzake weerstand tegen brand

Weerstand tegen brand van een bouwelement (R<sub>f</sub>): tijd gedurende welke een bouwelement gelijktijdig voldoet aan de criteria stabiliteit, vlamdichtheid en thermische isolatie. Voor de beoordeling van de weerstand tegen brand van bouwelementen kan men gebruik maken:

- ofwel van een beproeving volgens NBN 713-020
- ofwel van een berekeningsmethode, erkend door de minister van Binnenlandse Zaken volgens de procedure en de voorwaarden die hij bepaalt.

Bij het gebruik van deze berekeningsmethode, kan men rekening houden met:

##### A. een beoordeling van natuurlijke brandscenario's:

Bij het berekenen van de thermische belasting veroorzaakt door brand in een gebouw, dient rekening te worden gehouden met:

- de vuurbelasting (soort, omvang en brandsnelheid)
- de luchttoevoer naar de brand
- de geometrische vorm en afmetingen van de besloten ruimte (gedefinieerd door het brandcompartiment)
- de thermische eigenschappen van de besloten ruimte en afhankelijk van de desbetreffende brandveiligheidsstrategie of de technische benadering kan hier bijkomen:
- de invloed van brandbestrijdingsinstallaties (voorbeeld: sprinklerinstallaties)
- het ingrijpen door brandweer of hulpverleners (mogelijkerwijs naar aanleiding van het inwerking treden van een brandmeldinstallatie).

##### B. een beoordeling van conventionele brandscenario's.

#### Artikel 6: Definities inzake reactie bij brand

##### 6.1. Bepalingen

Bepaling van de classificatie inzake reactie bij brand van materialen gebruikt bij de constructie en de inrichting van gebouwen.

1. Reactie bij brand van een bouw materiaal: geheel van eigenschappen van een bouw materiaal met betrekking tot zijn invloed op het ontstaan en op de ontwikkeling van een brand.
2. Niet-brandbaarheid van een bouw materiaal: een bouw materiaal wordt niet-brandbaar genoemd wanneer het geen enkel uitwendig verschijnsel van merkbare warmteontwikkeling vertoont tijdens een genormaliseerde proef, beschreven in 2.3.2.
3. Brandbaarheid van een bouw materiaal: een bouw materiaal wordt als brandbaar beschouwd wanneer het niet beantwoordt aan de bepaling van niet-brandbaarheid.
4. Ontvlambaarheid van een bouw materiaal: neiging van een bouw materiaal, tijdens een genormaliseerde proef, beschreven in 2.3.2, gedurende welke het aan een voorgeschreven verhitting blootgesteld wordt, om gassen te ontwikkelen waarvan de aard en de hoeveelheid een verbranding in gasvormige fase kunnen veroorzaken, dat wil zeggen vlammen voortbrengen.

##### 6.2. Proefmethoden

De voorschriften betreffende de reactie bij brand van bouwproducten zijn aangepast aan de Europese beproevingsmethoden en de classificatie die bepaald zijn krachtens en beslissing van de Europese Commissie, die genomen is ter uitvoering van de Richtlijn van de Raad van de Europese Gemeenschappen 89/106/EEG van 21 december 1988, betreffende de onderlinge aanpassing

van wettelijke, reglementaire en bestuursrechtelijke bepalingen der Lidstaten inzake de voor de bouw bestemde producten. Deze aanpassing wordt van toepassing naarmate de referenties van de normen van geharmoniseerde producten bekendgemaakt worden in het Belgisch Staatsblad.

De minister van Binnenlandse Zaken zal de overeenstemming tussen de Belgische en Europese klassen bepalen, evenals de bijbehorende overgangsbepalingen, zonder dat daarbij afbreuk gedaan wordt aan de Europese bepalingen terzake.

Voor het bepalen van de reactie bij brand van materialen beschikt men over de volgende proefmethoden:

- Methode nr. 1: Zij wordt beschreven in de norm ISO 1182
- Methode nr. 2: Zij wordt beschreven in de Franse norm NF P 92-501
- Methode nr. 3: deze methode wordt beschreven in § 2 "Large scale surface-spread of flame test and method of classification" van de Britse norm BS 476: Part 7.

De materialen worden onderverdeeld in 5 klassen A0, A1, A2, A3 en A4. Tot A0 behoren de materialen die volgens methode nr. 1 als "niet-brandbaar" worden beschouwd. Tot A1 behoren alle materialen van categorie I volgens methode nr. 2 en alle materialen cl 1 volgens methode nr. 3. Tot A2 behoren alle materialen van categorie II volgens methode nr. 2 en alle materialen cl 2 volgens methode nr. 3. Tot A3 behoren alle materialen van categorie III volgens methode nr. 2 en alle materialen cl 3 volgens methode nr. 3. Tot A4 behoren alle materialen die niet bij een voorgaande klasse kunnen ingedeeld worden.

### Hoofdstuk 3: Inrichtingen toegankelijk voor het publiek waar maximaal 9 personen toegang kunnen hebben

#### Deel 1: Nieuw te bouwen inrichtingen

##### 1.1: Bouwtechnische eisen

#### Artikel 7: Compartimentering

7.1. De binnenwanden, die de scheiding vormen van de voor het publiek toegankelijke lokalen en hun uitgangen, met de overige delen van het gebouw, dienen een Rf van tenminste een uur te hebben. De deuren in deze binnenwanden dienen een Rf van ten minste een half uur te hebben. Plafonds bestaande uit houten roosteringen, bekleed en eventueel geïsoleerd op een wijze die analoog is aan deze die beschreven is voor een getest plafond met een Rf van ten minste een uur, kunnen toegestaan worden.

Volgende aanhorigheden mogen beschouwd worden als deel uitmakend van het publiek toegankelijke gedeelte:

- aanrechtkeukens
  - keukens waarin alle vaste bak- en braadtoestellen uitgerust zijn met een vaste automatische blusinstallatie, welke gekoppeld is aan een mechanisme dat bij in werking treden van de blusinstallatie de brandstoftoevoer afsluit
  - muurkasten
  - lokalen die als drankopslagplaats gebruikt worden.
- 7.2. De brandweer kan bijkomende eisen stellen aan de weerstand tegen brand van de structurele elementen.
- 7.3. In de evacuatiewegen en in de voor het publiek toegankelijke lokalen hebben de valse plafonds een stabiliteit bij brand van een half uur.
- 7.4. Brandwerende deuren, geplaatst na het in voege treden van dit reglement, dienen geplaatst te worden door plaatsers welke gecertificeerd zijn door een geaccrediteerd organisme zoals het ISIB. Attesten dienen voorgelegd te worden bij het inspectiebezoek van de brandweer. De deuren dienen voorzien te zijn van een Benor/Atg-label.

#### Artikel 8: Materialen - versiering

- 8.1. Alle aangebrachte versiering dient onontvlambaar te zijn en zelfdovend.
- 8.2. De bekledingen en de vullingen van het meubilair, evenals de niet-vast bevestigde bekledingen en (over)gordijnen hebben een minimale classificatie A2. Geldige attesten hieromtrent moeten steeds op eenvoudige vraag kunnen voorgelegd worden. De bekledingen moeten op zodanige wijze zijn aangebracht dat de mogelijkheid niet bestaat tot ophoping van stof of afval achter de bekledingen. Velums en andere horizontaal aangebrachte doeken zijn verboden. Verticaal hangende doeken mogen geen deuren of uitgangen aan het zicht onttrekken of het gebruik ervan bemoeilijken.
- 8.3. Gemakkelijk brandbare materialen als rietmatten, stro, karton, boomschors, papier, alsmede gemakkelijk brandbare textiel en kunststoffen, mogen in de inrichtingen toegankelijk voor het publiek noch als versiering noch als bouw materiaal aangewend worden.
- 8.4. Het zichtbaar oppervlakte van de (valse) vloeren kan een houten vloerbekleding zijn, indien deze op een stenen ondergrond wordt voorzien.
- 8.5. De voorwaarden voor de reactie bij brand van de wanden van lokalen gelden niet voor de privaatieve delen van particuliere wooneenheden.

#### Artikel 9: Stooklokaal - technische ruimte

- 9.1. Technische ruimtes dienen brandvrij te worden afgesloten ten opzichte van het lokaal toegankelijk voor het publiek door wanden Rf  $\frac{1}{2}$  h en zelfsluitende deuren Rf  $\frac{1}{2}$  h.
- 9.2. De verwarmingsinstallaties met een capaciteit van 30 kW of meer en kleiner dan 70 kW, dienen in een technische ruimte ondergebracht te worden.
- 9.3. Verwarmingsinstallaties met een vermogen van 70 kW of meer worden ondergebracht in stookplaatsen waarvan de opvatting en uitvoering voldoen aan de voorschriften van de norm NBN B61-001 en geven niet rechtstreeks uit in een ruimte toegankelijk voor het publiek. De toegangsdeuren moeten openen in de vluchtzin. De toegang via een sas met wanden Rf 2 h en zelfsluitende deuren Rf  $\frac{1}{2}$  h en een oppervlakte van tenminste 2 m<sup>2</sup>, kan vervangen worden door een zelfsluitende deur Rf 1 u op voorwaarde dat deze niet rechtstreeks uitgeeft op een trappenhuis, noch op een liftoverloop, noch in een lokaal met bijzonder risico.
- 9.4. Indien de gasmeters opgesteld staan in de publiek toegankelijke lokalen dienen deze afgeschermd te worden door wanden Rf  $\frac{1}{2}$  h en deuren Rf  $\frac{1}{2}$  h en voorzien van een voldoende verluchting.

#### Artikel 10: Terras

- 10.1. Indien het terras vast verbonden is met de gevel van de inrichting moet op het terras een doorgang voorzien worden gelijk in breedte aan de deur, dit om een mogelijke evacuatie van de inrichting niet in het gedrang te brengen.
- 10.2. Indien het terras vast verbonden is met de gevel van de inrichting moet op het terras een doorgang voorzien worden gelijk in breedte aan de deur, dit om een mogelijke evacuatie van de inrichting niet in het gedrang te brengen. De opstelling van alle terrassen mag de evacuatie van de aanwezigen in het gebouw of aanpalende gebouwen niet in het gedrang brengen.
- 10.3. Indien er gebruik gemaakt wordt van afdekzeilen of een ander soort afdekking moet het textiel van klasse A2 'zelfdovend en niet druiwend' zijn. Attesten dienen beschikbaar te zijn voor de brandweer.
- 10.4. Indien er elektrische verlichting voorzien is op het terras dient er eveneens een veiligheidsverlichting geplaatst te worden conform NBN EN1838.
- 10.5. Verwarmingselementen met open vuur en vlammen zijn verboden. De andere verwarmingselementen mogen niet losstaand zijn en minimum 1 m rond het element dient een brandwerend element te worden aangebracht. Het verwarmingselement mag het afdekzeil niet aanstralen.

### Artikel 11: Recipiënten

- 11.1. Recipiënten voor een vloeibaar gemaakt petroleumgas, zowel voor opslag als voor gebruik, mogen enkel in openlucht ondergebracht worden.
- 11.2. Gasflessen op het terras en in het lokaal toegankelijk voor het publiek of de aanhorende lokalen zijn eveneens verboden.

### 1.2: Uitgangen en trappen

#### Artikel 12

- 12.1. Het is verboden om het even welke voorwerpen die de doorgangen kunnen belemmeren, te plaatsen in de uitgangen en wegen die er naartoe leiden of de nuttige breedte ervan te verminderen.
- 12.2. De aanwezigen moeten het gebouw snel en veilig kunnen ontruimen.
- 12.3. Indien een deel van het gebouw, waarin de inrichting is gelegen, gebruikt wordt als privélokalen voor de exploitant, mag een uitgang van de inrichting ook dienst doen als uitgang van dit privégedeelte. Indien een deel van het gebouw, waarin de inrichting is gelegen, gebruikt wordt als privélokalen voor derden, is voor dit gedeelte een afzonderlijke uitgang, onafhankelijk van de publiek toegankelijke lokalen, vereist.
- 12.4. De plaats van elke uitgang evenals de richting van de wegen, uitgangswegen en trappen, die naar deze uitgangen leiden, worden aangegeven door de in Hoofdstuk 7 - Pictogrammen vermelde pictogrammen. De zichtbaarheid van de pictogrammen wordt verzekerd zowel door de normale verlichting als door de veiligheidsverlichting. Zij moeten vanuit elke punt van de publiek toegankelijke begaanbare oppervlakte goed leesbaar zijn. De tweede of derde uitgang mag eventueel aangegeven worden met het pictogram "nooduitgang", vermeld in Hoofdstuk 7 - Pictogrammen.
- 12.5. Het minimumaantal uitgangen kan door de brandweer verhoogd worden in functie van de maximale bezetting en/of de configuratie van de lokalen.  
Glazen wanden en de vleugels van glazen deuren moeten op zichthoogte een opvallend merkteken dragen.

### 1.3: Technische installaties

#### Artikel 13

Van de technische installaties dienen steeds geldige keuringsattesten conform hoofdstuk 6 te worden voorgelegd aan de brandweerdienst.

#### Artikel 14: Verlichting en elektrische installaties

- 14.1. De lokalen moeten behoorlijk verlicht kunnen worden. Alleen elektriciteit is toegelaten als kunstmatige hoofdverlichtingsbron.
- 14.2. De inrichting moet voorzien worden van veiligheidsverlichting, die onmiddellijk en automatisch in dienst treedt bij het uitvallen van de stroom. Minimaal dienen armaturen aangebracht te worden boven elke uitgang deur, in alle evacuatiewegen (gangen en trappen), in de nabijheid van de brandbestrijdingsmiddelen en in alle lokalen die uitsluitend door kunstlicht bediend worden. De veiligheidsverlichting dient verder uitgebreid te worden zodanig dat de plaatsing en de verlichtingssterkte voldoende is om een gemakkelijke ontruiming te waarborgen. De veiligheidsverlichting moet tenminste gedurende 1 uur zonder onderbreking kunnen functioneren.  
Veiligheidsverlichting geplaatst conform NBN EN1838, die bij het uitvallen van de gewone kunstmatige verlichting, de personen toelaat een veilige plaats en de uitgangen van het gebouw te bereiken. Zij volstaat om hindernissen zichtbaar te stellen en de bij brand nodige acties te voeren. Zodra de normale stroom uitvalt, dienen de veilig-

heidsverlichtingen automatisch en binnen 1 minuut in werking te treden gedurende één uur.

- 14.3. Indien het lokaal toegankelijk voor het publiek meerdere verdiepingen omvat (gelijkvloers en tenminste twee verdiepingen) of deel uitmaakt van een gebouw met meerdere verdiepingen, uitgezonderd een privéwoning, dient er in het gebouw een brandmeldinstallatie voorzien te worden conform NBN S21-100.

#### Artikel 15: Verwarming en brandstof

In verband met de verwarmingsinstallatie moeten alle nodige veiligheidsmaatregelen worden genomen om oververhitting, ontploffing en brand te voorkomen. In de omgeving van de verwarmingsinstallatie dient alles wat het brandrisico verhoogt, te worden geweerd.

#### Artikel 16: Open vuur

- 16.1. Het beperkt aanbrengen van sfeerverlichting met open vuur, zoals kaarsen, petroleumlampen... is enkel toegelaten mits ze bij het gebruik of bij het omstoten geen brand kunnen veroorzaken. Fakkels zijn niet toegelaten.
- 16.2. Bakken en braden alsook flamberen in de publiek toegankelijke gedeelten zijn enkel toegestaan mits het gebruik van CE-gekeurde toestellen, en mits ze bij het gebruik of bij het omstoten geen brand kunnen veroorzaken. De installatie van de toestellen dient te voldoen aan de reglementaire voorschriften en de regels van goed vakmanschap.

#### Artikel 17: Andere technische installaties (verluchting, rook- en warmte-afvoerinstallaties, liften, roltrappen...)

In functie van de risico's kan de bevoegde brandweerdienst bijkomende eisen opleggen voor andere technische installaties.

### 1.4: Brandbestrijdingsmiddelen

#### Artikel 18

- 18.1. Er moet minstens 1 snelblustoestel van het type 6 kg ABC poeder/ waterschuim conform EN3 worden aangebracht.
- 18.2. Het brandbestrijdingsmaterieel moet goed onderhouden worden, beschermd zijn tegen vorst, op doeltreffende wijze gesignaleerd worden door middel van de pictogrammen (Hoofdstuk 7 - Pictogrammen), gemakkelijk bereikbaar opgehangen en oordeelkundig verdeeld zijn. Het moet steeds onmiddellijk in werking kunnen worden gebracht.
- 18.3. In de onmiddellijke omgeving van frituurketels dient een goedsluitend metalen deksel en een blusdeken voorzien te worden.

### 1.5: Organisatie

#### Artikel 19

- 19.1. Al het personeel moet omtrent de gevaren van brand in de inrichting ingelicht worden en geoefend worden in het hanteren van de brandbestrijdingsmiddelen en de ontruiming van de inrichting.
- 19.2. Indien er gerookt wordt in de inrichting, dienen de nodige maatregelen getroffen te worden; asbakken moeten in voldoende aantal en op nuttige plaatsen aanwezig zijn en asbakken dienen geledigd te worden in een metalen recipiënt, voorzien van een goedsluitend metalen deksel of van het type "vlamdovend".
- 19.3. In de lokalen toegankelijk voor het publiek mogen geen vuilnis, afval, afgedankte voorwerpen of producten opgeslagen worden.
- 19.4. Het maximumaantal personen dat in de inrichting aanwezig mag zijn, moet worden aangeduid op een bordje dat, duidelijk leesbaar en goed zichtbaar, bij de ingang(en) wordt aangebracht door de exploitant, die alle nodige maatregelen neemt om overschrijding van dit aantal te voorkomen.



## Deel 2: Inrichtingen die verbouwd of gedeeltelijk verbouwd worden, of inrichtingen waarvan het interieur vernieuwd wordt

Deze bepaling is van toepassing op de verbouwde of vernieuwde delen en de bijhorende evacuatiewegen.

Voor de bestaande ongewijzigde delen is bepaling C van toepassing.

### 2.1: Bouwtechnische eisen

#### Artikel 20: Compartimentering

20.1. De binnenwanden, die de scheiding vormen van de voor het publiek toegankelijke lokalen en hun uitgangen, met de overige delen van het gebouw, dienen een Rf van tenminste een uur te hebben. De deuren in deze binnenwanden dienen een Rf van ten minste een half uur te hebben. Plafonds bestaande uit houten roosteringen, bekleed en eventueel geïsoleerd op een wijze die analoog is aan deze die beschreven is voor een getest plafond met een Rf van ten minste een uur, kunnen toegestaan worden.

Volgende aanhorigheden mogen beschouwd worden als deel uitmakend van het publiek toegankelijke gedeelte:

- aanrechtkeukens
- keukens waarin alle vaste bak- en braadtoestellen uitgerust zijn met een vaste automatische blusinstallatie, welke gekoppeld is aan een mechanisme dat bij in werking treden van de blusinstallatie de brandstoftoevoer afsluit
- muurkasten
- lokalen die als drankopslagplaats gebruikt worden.

20.2. De brandweer kan bijkomende eisen stellen aan de weerstand tegen brand van de structurele elementen.

20.3. In de evacuatiewegen en in de voor het publiek toegankelijke lokalen hebben de valse plafonds een stabiliteit bij brand van ½ h.

20.4. Het zichtbaar oppervlak van de (valse) plafonds, balken, van de (valse) muren, kolommen trappen en van de (valse) vloeren moeten voldoen aan eisen van de wanden van lokalen (zie tabel 1).

20.5. Brandwerende deuren, geplaatst na het in voege treden van dit reglement, dienen geplaatst te worden door plaatsers welke gecertificeerd zijn door een geaccrediteerd organisme zoals het ISIB. Attesten dienen voorgelegd te worden bij het inspectiebezoek van de brandweer. De deuren dienen voorzien te zijn van een Benor/Atg-label.

#### Artikel 21: Materialen - versiering

21.1. Alle aangebrachte versiering dient onontvlambaar te zijn en zelfdovend.

21.2. De bekledingen en de vullingen van het meubilair van heringerichte inrichtingen, evenals de niet-vast bevestigde bekledingen en (over)gordijnen van heringerichte inrichtingen hebben een minimale classificatie A2. Geldige attesten hieromtrent moeten steeds op eenvoudige vraag kunnen voorgelegd worden.

De bekledingen moeten op zodanige wijze zijn aangebracht dat de mogelijkheid niet bestaat tot ophoping van stof of afval achter de bekledingen. Velums en andere horizontaal aangebrachte doeken zijn verboden. Verticaal hangende doeken mogen geen deuren of uitgangen aan het zicht onttrekken of het gebruik ervan bemoeilijken.

21.3. Gemakkelijk brandbare materialen als rietmatten, stro, karton, boomschors, papier alsmede gemakkelijk brandbare textiel en kunststoffen, mogen in de inrichtingen toegankelijk voor het publiek noch als versiering noch als bouw materiaal aangewend worden.

21.4. De eisen vermeld in tabel 1 zijn van toepassing:

Tabel 1

Vloerbekledingen	Bekledingen van verticale wanden	Plafonds en valse plafonds	
A0	A0	A0	Technische lokalen en ruimten Parkeerruimten Collectieve keukens Machinekamer en schachten - van de liften en goederenliften - van paternosterliften, containertransport en goederenliften met laad- en losautomatisme - van hydraulische liften
A2	A1	A1	Binnentrappenhuizen (met inbegrip van sassen en overlopen) Evacuatiewegen Overlopen van liften Huiskeukens
A3	A2	A2	Liftkooien en goederenliften
A3	A2	A1	Zalen, lokalen toegankelijk voor het publiek
A3	A3	A2	Alle andere lokalen die hierboven niet vermeld werden

- 21.5. De zichtbare oppervlakte van de (valse) vloeren kan een houten vloerbekleding zijn, indien deze op een stenen ondergrond wordt voorzien.
- 21.6. De voorwaarden voor de reactie bij brand van de wanden van lokalen gelden niet voor de privaatieve delen van particuliere wooneenheden.

#### Artikel 22: Trappen

- 22.1. De trappen gebouwd na het in voege treden van huidig reglement, dienen van het type A0 te zijn; ze hebben een aantrede van ten minste 20 cm. De optrede mag niet meer dan 18 cm bedragen. De trappen moeten uit rechte delen bestaan.
- 22.2. De trappen zijn vast en voorzien van stevige leuning. De trap dient gemakkelijk begaanbaar te zijn. De treden moeten slipvrij zijn. De trap is van het "rechte" type.
- 22.3. Draaitrappen worden toegestaan zo ze verdreven treden hebben en zo hun treden ten minste 20 cm aantrede hebben op de looplijn.  
Looplijn: de looplijn wordt als volgt bepaald:
- bij steektrappen en scheluwe trappen, ongeacht hun breedte, ligt de looplijn in het midden van de trap
  - bij draaitrappen breder dan 0,75 m, ligt de looplijn op minstens 0,40 m en hoogstens 0,60 m van de binnenkant van de leuningzone of van de spil, en op minstens 0,35 m van de buitenranden van de treden
  - bij draaitrappen smaller dan 0,75 m ligt de looplijn in het midden.
- 22.4. De helling van de trap mag niet meer dan 75 % bedragen (maximaal hellingshoek 37°).
- 22.5. De bekledingen van trappen behoren tot klasse A2.

#### Artikel 23: Stooklokaal - technische ruimte

- 23.1. Technische ruimtes dienen brandvrij te worden afgesloten ten opzichte van het lokaal toegankelijk voor het publiek door wanden Rf ½ h en zelfsluitende deuren Rf ½ h.
- 23.2. De verwarmingsinstallaties met een capaciteit van 30 kW of meer en kleiner dan 70 kW, dienen in een technische ruimte ondergebracht te worden.
- 23.3. Verwarmingsinstallaties met een vermogen van 70 kW of meer worden ondergebracht in stookplaatsen waarvan de opvatting en uitvoering voldoen aan de voorschriften van de norm NBN B61-001 en geven niet rechtstreeks uit in een ruimte toegankelijk voor het publiek. De toegangsdeuren moeten openen in de vluchtzin. De toegang via een sas met wanden Rf 2 h en zelfsluitende deuren Rf ½ h en een oppervlakte van tenminste 2 m<sup>2</sup>, kan vervangen worden door een zelfsluitende deur Rf 1 u op voorwaarde dat deze niet rechtstreeks uitgeeft op een trappenhuis, noch op een liftoverloop, noch in een lokaal met bijzonder risico.
- 23.4. De stookinstallatie van de centrale verwarming en brandstoffenvoorraad moeten elk in een afzonderlijk en goed verlucht lokaal geïnstalleerd worden.
- 23.5. Indien de gasmeters opgesteld staan in de publiek toegankelijke lokalen dienen deze afgeschermd te worden door wanden Rf ½ h en deuren Rf ½ h en voorzien van een voldoende verluchting.

#### Artikel 24: Uitgangen

De vrije breedte van een bestaande ongewijzigde uitgang dient minstens 70 cm breed te zijn, een nieuwe uitgang dient minstens 80 cm breed te zijn. De uitgang dient steeds een vrije hoogte te hebben van minimum 2 m.

#### Artikel 25: Gevels

Benevens de decoratieve bekledingen op de benedenverdieping die van klasse A3 kunnen zijn, behoren de gevelbekledingen tot klasse A2. Dit geldt echter niet voor het schrijnwerk, noch voor de dichtingsvoegen.

#### Artikel 26: Daken

De eindlaagmaterialen van de dakbedekking van nieuwe of heringerichte inrichtingen en van vernieuwde daken of dakbedekkingen, behoren tot klasse A1. Wanneer de eindlaagmaterialen niet voldoen aan de in het eerste lid bepaalde vereiste, vertonen de producten en/of materialen voor dakbedekking de eigenschappen van de klasse BROOF (t1), bepaald in de beschikking 2001/671/EG, of zijn conform aan de beslissing 2000/553/EG.

#### Artikel 27: Terras

- 27.1. Indien het terras vast verbonden is met de gevel van de inrichting moet op het terras een doorgang voorzien worden gelijk in breedte aan de deur, dit om een mogelijke evacuatie van de inrichting niet in het gedrang te brengen.
- 27.2. Indien het terras vast verbonden is met de gevel van de inrichting moet op het terras een doorgang voorzien worden gelijk in breedte aan de deur, dit om een mogelijke evacuatie van de inrichting niet in het gedrang te brengen.
- 27.3. De opstelling van alle terrassen mag de evacuatie van de aanwezigen in het gebouw of aanpalende gebouwen niet in het gedrang brengen.
- 27.4. Indien er gebruik gemaakt wordt van afdekzeilen of een ander soort afdekking moet het textiel van klasse A2 'zelfdovend en niet druiwend' zijn. Attesten dienen beschikbaar te zijn voor de brandweer.
- 27.5. Indien er elektrische verlichting voorzien is op het terras dient er eveneens een veiligheidsverlichting geplaatst te worden conform NBN EN1838.
- 27.6. Verwarmingselementen met open vuur en vlammen zijn verboden.

De andere verwarmingselementen mogen niet losstaand zijn en minimum 1 m rond het element dient een brandwerend element te worden aangebracht. Het verwarmingselement mag het afdekzeil niet aanstralen.

#### Artikel 28: Evacuatiweg

Maximum 10 % hellende weg, binnen het gebouw, die toegang geeft tot trappenhuizen, vluchtterrassen of uitgangen.

#### Artikel 29: Vluchtterras

Maximum 10 % hellende vluchtweg, buiten het gebouw, die toegang geeft tot trappen.

#### Artikel 30: Recipiënten

- 30.1. Recipiënten voor een vloeibaar gemaakt petroleumgas, zowel voor opslag als voor gebruik, mogen enkel in openlucht ondergebracht worden.
- 30.2. Gasflessen op het terras en in het lokaal toegankelijk voor het publiek of de aanhorende lokalen zijn eveneens verboden.

### 2.2: Uitgangen en trappen

#### Artikel 31

- 31.1. Het is verboden om het even welke voorwerpen die de doorgangen kunnen belemmeren, te plaatsen in de uitgangen en wegen die er naartoe leiden of de nuttige breedte ervan te verminderen.
- 31.2. De uitgangen zijn zoveel mogelijk gelegen in tegenovergestelde zones van de inrichting. De evacuatiewegen moeten zodanig verdeeld zijn dat ze onafhankelijk van elkaar uitkomen op de openbare weg of op een voldoende grote vrije ruimte om zich veilig van het gebouw te kunnen verwijderen. De aanwezigen moeten het gebouw snel en veilig kunnen ontruimen.
- 31.3. Indien een deel van het gebouw, waarin de inrichting is gelegen, gebruikt wordt als privélokalen voor de exploitant, mag een uitgang van de inrichting ook dienst doen als uitgang van dit privégedeelte. Indien een deel van het gebouw, waarin de inrichting is gelegen, gebruikt wordt als privélokalen voor derden, is voor dit gedeelte een afzonderlijke uitgang, onafhankelijk van de publiek toegankelijke lokalen, vereist.
- 31.4. De plaats van elke uitgang evenals de richting van de wegen, uitgangswegen en trappen, die naar deze uitgangen leiden, worden aangegeven door de in Hoofdstuk 7 - Pictogrammen vermelde pictogrammen. De zichtbaarheid van de pictogrammen wordt verzekerd zowel door de normale verlichting als door de veiligheidsverlichting. Zij moeten vanuit elke punt van de publiek toegankelijke begaanbare oppervlakte goed leesbaar zijn. De tweede of derde uitgang mag eventueel aangegeven worden met het pictogram "nooduitgang", vermeld in Hoofdstuk 7 - Pictogrammen.
- 31.5. Het minimumaantal uitgangen kan door de brandweer verhoogd worden in functie van de maximale bezetting en/of de configuratie van de lokalen.
- 31.6. Glazen wanden en de vleugels van glazen deuren moeten op zichthoogte een opvallend merkteken dragen.

### 2.3: Technische installaties

#### Artikel 32

Van de technische installaties dienen steeds geldende keuringsattesten conform hoofdstuk 6 te worden voorgelegd aan de brandweerdienst.

#### Artikel 33: Verlichting en elektrische installaties

- 33.1. De lokalen moeten behoorlijk verlicht kunnen worden. Alleen elektriciteit is toegelaten als kunstmatige hoofdverlichtingsbron.

- 33.2. De inrichting moet voorzien worden van veiligheidsverlichting, die onmiddellijk en automatisch in dienst treedt bij het uitvallen van de stroom. Minimaal dienen armaturen aangebracht te worden boven elke uitgang deur, in alle evacuatiewegen (gangen en trappen), in de nabijheid van de brandbestrijdingsmiddelen en in alle lokalen die uitsluitend door kunstlicht bediend worden. De veiligheidsverlichting dient verder uitgebreid te worden zodanig dat de plaatsing en de verlichtingssterkte voldoende is om een gemakkelijke ontruiming te waarborgen. De veiligheidsverlichting moet tenminste gedurende 1 uur zonder onderbreking kunnen functioneren.  
Veiligheidsverlichting geplaatst conform NBN EN1838, die bij het uitvallen van de gewone kunstmatige verlichting, de personen toelaat een veilige plaats en de uitgangen van het gebouw te bereiken. Zij volstaat om hindernissen zichtbaar te stellen en de bij brand nodige acties te voeren. Zodra de normale stroom uitvalt, dienen de veiligheidsverlichtingen automatisch en binnen 1 minuut in werking te treden gedurende één uur.
- 33.3. Indien het lokaal toegankelijk voor het publiek meerdere verdiepingen (gelijkvloers en tenminste twee verdiepingen) omvat of deel uitmaakt van een gebouw met meerdere verdiepingen, uitgezonderd een privéwoning, dient er in het gebouw een brandmeldinstallatie voorzien te worden conform NBN S21-100.

#### Artikel 34: Verwarming en brandstof

In verband met de verwarmingsinstallatie moeten alle nodige veiligheidsmaatregelen worden genomen om oververhitting, ontploffing en brand te voorkomen. In de omgeving van de verwarmingsinstallatie dient alles wat het brandrisico verhoogt, te worden geweerd.

#### Artikel 35: Open vuur

- 35.1. Het beperkt aanbrengen van sfeerverlichting met open vuur, zoals kaarsen, petroleumlampen... is enkel toegelaten mits ze bij het gebruik of bij het omstoten geen brand kunnen veroorzaken. Fakkels zijn niet toegelaten.
- 35.2. Bakken en braden alsook flamberen in de publiek toegankelijke gedeelten zijn enkel toegestaan mits het gebruik van CE-gekeurde toestellen, en mits ze bij het gebruik of bij het omstoten geen brand kunnen veroorzaken. De installatie van de toestellen dient te voldoen aan de reglementaire voorschriften en de regels van goed vakmanschap.

#### Artikel 36: Andere technische installaties (verluchting, rook- en warmteafvoerinstallaties, liften, roltrappen...)

In functie van de risico's kan de bevoegde brandweerdienst bijkomende eisen opleggen voor andere technische installaties.

### 2.4: Brandbestrijdingsmiddelen

#### Artikel 37

- 37.1. Er moet minstens 1 snelblustoestel van het type 6 kg ABC poeder/ waterschuim conform EN3 worden aangebracht.
- 37.2. Het brandbestrijdingsmaterieel moet goed onderhouden worden, beschermd zijn tegen vorst, op doeltreffende wijze gesignaleerd worden door middel van de pictogrammen (Hoofdstuk 7 - Pictogrammen), gemakkelijk bereikbaar opgehangen en oordeelkundig verdeeld zijn. Het moet steeds onmiddellijk in werking kunnen worden gebracht.
- 37.3. In de onmiddellijke omgeving van frituurketels dient een goedsluitend metalen deksel en een blusdeken voorzien te worden.

### 2.5: Organisatie

#### Artikel 38

- 38.1. Al het personeel moet omtrent de gevaren van brand in de inrichting ingelicht worden en geoefend worden in het hanteren van de brandbestrijdingsmiddelen en de ontruiming van de inrichting.
- 38.2. Indien er gerookt wordt in de inrichting, dienen de nodige maatregelen getroffen te worden; asbakken moeten in voldoende aantal en op nuttige plaatsen aanwezig zijn en asbakken dienen geledigd te worden in een metalen recipiënt, voorzien van een goedsluitend metalen deksel of van het type "vlamdovend".
- 38.3. In de lokalen toegankelijk voor het publiek mogen geen vuilnis, afval, afgedankte voorwerpen of producten opgeslagen worden.
- 38.4. Het maximumaantal personen dat in de inrichting aanwezig mag zijn, moet worden aangeduid op een bordje dat, duidelijk leesbaar en goed zichtbaar, bij de ingang(en) wordt aangebracht door de exploitant, die alle nodige maatregelen neemt om overschrijding van dit aantal te voorkomen.

### Deel 3: Bestaande inrichtingen

#### 3.1: Bouwtechnische eisen

##### Artikel 39: Compartimentering

- 39.1. De binnenwanden, die de scheiding vormen van de voor het publiek toegankelijke lokalen en hun uitgangen, met de overige delen van het gebouw, dienen een Rf van tenminste een uur te hebben. De deuren in deze binnenwanden dienen een Rf van ten minste een half uur te hebben. Plafonds bestaande uit houten roosteringen, bekleed en eventueel geïsoleerd op een wijze die analoog is aan deze die beschreven is voor een getest plafond met een Rf van ten minste een uur, kunnen toegestaan worden. Indien niet kan voldaan worden aan deze eis dient men in samenspraak met de brandweerdienst minimum autonome rookdetectoren (BOSEC-gekeurd) te voorzien in de voor het publiek toegankelijke lokalen en de aanpalende privégedeelten.
- 39.2. Volgende aanhorigheden mogen beschouwd worden als deel uitmakend van het publiek toegankelijke gedeelte:
  - aanrechtkeukens
  - keukens waarin alle vaste bak- en braadtoestellen uitgerust zijn met een vaste automatische blusinstallatie, welke gekoppeld is aan een mechanisme dat bij in werking treden van de blusinstallatie de brandstoftoevoer afsluit
  - muurkasten
  - lokalen die als drankopslagplaats gebruikt worden.
- 39.3. Brandwerende deuren, geplaatst na het in voege treden van dit reglement, dienen geplaatst te worden door plaatsers welke gecertificeerd zijn door een geaccrediteerd organisme zoals het ISIB. Attesten dienen voorgelegd te worden bij het inspectiebezoek van de brandweer. De deuren dienen voorzien te zijn van een Benor/Atg-label.

##### Artikel 40: Materialen - versiering

- 40.1. Alle aangebrachte versiering dient onontvlambaar te zijn en zelfdovend.
- 40.2. Gemakkelijk brandbare materialen als rietmatten, stro, karton, boomschors, papier alsmede gemakkelijk brandbare textiel en kunststoffen, mogen in de inrichtingen toegankelijk voor het publiek noch als versiering, noch als bouw materiaal aangewend worden.
- 40.3. De bekledingen moeten op zodanige wijze zijn aangebracht dat de mogelijkheid niet bestaat tot ophoping van stof of afval achter de bekledingen. Velums en andere horizontaal aangebrachte doeken zijn verboden. Verticaal hangende doeken mogen geen deuren of uitgangen aan het zicht onttrekken of het gebruik ervan bemoeilijken.
- 40.4. De zichtbare oppervlakte van de (valse) vloeren kan een houten vloerbekleding zijn, indien deze op een stenen ondergrond wordt voorzien.

#### Artikel 41: Trappen

De trappen zijn vast en voorzien van stevige leuningen. De trap dient gemakkelijk begaanbaar te zijn en een gemakkelijke evacuatie mogelijk te maken. De treden moeten slipvrij zijn.

#### Artikel 42: Stooklokaal - technische ruimte

- 42.1. Technische ruimtes dienen brandvrij te worden afgesloten ten opzichte van het lokaal toegankelijk voor het publiek door wanden Rf ½ h en zelfsluitende deuren Rf ½ h.
- 42.2. De verwarmingsinstallaties met een capaciteit van 30 kW of meer en kleiner dan 70 kW, dienen in een technische ruimte ondergebracht te worden.
- 42.3. Verwarmingsinstallaties met een vermogen van 70 kW of meer worden ondergebracht in stookplaatsen waarvan de opvatting en uitvoering voldoen aan de voorschriften van de norm NBN B61-001 en geven niet rechtstreeks uit in een ruimte toegankelijk voor het publiek. De toegangsdeuren moeten openen in de vluchtzin. De toegang via een sas met wanden Rf 2 h en zelfsluitende deuren Rf ½ h en een oppervlakte van tenminste 2 m<sup>2</sup>, kan vervangen worden door een zelfsluitende deur Rf 1 u op voorwaarde dat deze niet rechtstreeks uitgeeft op een trappenhuis, noch op een liftoverloop, noch in een lokaal met bijzonder risico.
- 42.4. De stookinstallatie van de centrale verwarming en brandstoffenvoorraad moeten elk in een afzonderlijk en goed verlucht lokaal worden geïnstalleerd.
- 42.5. Indien de gasmeters opgesteld staan in de publiek toegankelijke lokalen dienen deze afgeschermd te worden door wanden Rf ½ h en deuren Rf ½ h en voorzien van een voldoende verluchting.

#### Artikel 43: Uitgangen

De vrije breedte van de uitgang van het publiek toegankelijk lokaal dient minstens 70 cm breed te zijn en dient een vrije hoogte van minimum 2 m te hebben.

#### Artikel 44: Terras

- 44.1. Indien het terras vast verbonden is met de gevel van de inrichting moet op het terras een doorgang voorzien worden gelijk in breedte aan de deur, dit om een mogelijke evacuatie van de inrichting niet in het gedrang te brengen.
- 44.2. Indien het terras vast verbonden is met de gevel van de inrichting moet op het terras een doorgang voorzien worden gelijk in breedte aan de deur, dit om een mogelijke evacuatie van de inrichting niet in het gedrang te brengen.
- 44.3. De opstelling van alle terrassen mag de evacuatie van de aanwezigen in het gebouw of aanpalende gebouwen niet in het gedrang brengen.
- 44.4. Indien er gebruik gemaakt wordt van afdekzeilen of een ander soort afdekking moet het textiel 'zelfdovend en niet druipend' zijn.
- 44.5. Indien er elektrische verlichting voorzien is op het terras dient er eveneens een veiligheidsverlichting geplaatst te worden conform NBN EN1838.
- 44.6. Verwarmingselementen met open vuur en vlammen zijn verboden.
- 44.7. De andere verwarmingselementen mogen niet losstaand zijn en minimum 1 m rond het element dient een brandwerend element te worden aangebracht. Het verwarmingselement mag het afdekzeil niet aanstralen.

#### Artikel 45: Evacuatiweg

Maximum 10 % hellende weg, binnen het gebouw, die toegang geeft tot trappenhuisen, vluchtterrassen of uitgangen.

#### Artikel 46: Vluchtterras

Maximum 10 % hellende vluchtweg, buiten het gebouw, die toegang geeft tot trappen.

#### Artikel 47: Recipiënten

- 47.1. Recipiënten voor een vloeibaar gemaakt petroleumgas, zowel voor opslag als voor gebruik, mogen enkel in openlucht ondergebracht worden.
- 47.2. Gasflessen op het terras en in het lokaal toegankelijk voor het publiek of de aanhorende lokalen zijn eveneens verboden.

### 3.2: Uitgangen en trappen

#### Artikel 48

- 48.1. Het is verboden om het even welke voorwerpen die de doorgangen kunnen belemmeren, te plaatsen in de uitgangen en wegen die er naartoe leiden of de nuttige breedte ervan te verminderen.
- 48.2. De aanwezigen moeten het gebouw snel en veilig kunnen ontruimen.
- 48.3. De plaats van elke uitgang evenals de richting van de wegen, uitgangswegen en trappen, die naar deze uitgangen leiden, worden aangegeven door de in Hoofdstuk 7 - Pictogrammen vermelde pictogrammen. De zichtbaarheid van de pictogrammen wordt verzekerd zowel door de normale verlichting als door de veiligheidsverlichting. Zij moeten vanuit elke punt van de publiek toegankelijke begaanbare oppervlakte goed leesbaar zijn. De tweede of derde uitgang mag eventueel aangegeven worden met het pictogram "nooduitgang", vermeld in Hoofdstuk 7 - Pictogrammen.
- 48.4. Indien een deel van het gebouw, waarin de inrichting is gelegen, gebruikt wordt als privélokalen voor de exploitant, mag een uitgang van de inrichting ook dienst doen als uitgang van dit privégedeelte.
- 48.5. Indien een deel van het gebouw, waarin de inrichting is gelegen, gebruikt wordt als privélokalen voor derden, is voor dit gedeelte een afzonderlijke uitgang, onafhankelijk van de publiek toegankelijke lokalen, vereist.
- 48.6. Het minimumaantal uitgangen kan door de brandweer verhoogd worden in functie van de maximale bezetting en/of de configuratie van de lokalen.
- 48.7. Glazen wanden en de vleugels van glazen deuren moeten op zichthoogte een opvallend merkteken dragen.

### 3.3 : Technische installaties

#### Artikel 49

Van de technische installaties dienen steeds geldende keuringsattesten conform hoofdstuk 6 te worden voorgelegd aan de brandweerdienst.

#### Artikel 50: Verlichting en elektrische installaties

- 50.1. De lokalen moeten behoorlijk verlicht kunnen worden. Alleen elektriciteit is toegelaten als kunstmatige hoofdverlichtingsbron.
- 50.2. De inrichting moet voorzien worden van veiligheidsverlichting, die onmiddellijk en automatisch in dienst treedt bij het uitvallen van de stroom. Minimaal dienen armaturen aangebracht te worden boven elke uitgang deur, in alle evacuatiewegen (gangen en trappen), in de nabijheid van de brandbestrijdingsmiddelen en in alle lokalen die uitsluitend door kunstlicht bediend worden. De veiligheidsverlichting dient verder uitgebreid te worden zodanig dat de plaatsing en de verlichtingssterkte voldoende is om een gemakkelijke ontruiming te waarborgen. De veiligheidsverlichting moet tenminste gedurende 1 uur zonder onderbreking kunnen functioneren.
- 50.3. Veiligheidsverlichting geplaatst conform NBN EN1838, die bij het veilige plaats en de uitgangen van het gebouw te bereiken. Zij volstaat om hindernissen zichtbaar te stellen en de bij brand nodige acties te voeren. Zodra de normale stroom uitvalt, dienen de veiligheidsver-



lichtingen automatisch en binnen 1 minuut in werking te treden gedurende één uur.

- 50.4. Indien het lokaal toegankelijk voor het publiek meerdere verdiepingen (gelijkvloers en tenminste twee verdiepingen) omvat of deel uitmaakt van een gebouw met meerdere verdiepingen, uitgezonderd een privéwoning, dient er in het gebouw een brandmeldinstallatie voorzien te worden conform NBN S21-100.

#### Artikel 51: Verwarming en brandstof

In verband met de verwarmingsinstallatie moeten alle nodige veiligheidsmaatregelen worden genomen om oververhitting, ontploffing en brand te voorkomen. In de omgeving van de verwarmingsinstallatie dient alles wat het brandrisico verhoogt, te worden geweerd.

#### Artikel 52: Open vuur

- 52.1. Het beperkt aanbrengen van sfeerverlichting met open vuur, zoals kaarsen, petroleumlampen... is enkel toegelaten mits ze bij het gebruik of bij het omstoten geen brand kunnen veroorzaken. Fakkels zijn niet toegelaten.
- 52.2. Bakken en braden alsook flamberen in de publiek toegankelijke gedeelten zijn enkel toegestaan mits het gebruik van CE-gekeurde toestellen, en mits ze bij het gebruik of bij het omstoten geen brand kunnen veroorzaken. De installatie van de toestellen dient te voldoen aan de reglementaire voorschriften en de regels van goed vakmanschap.

#### Artikel 53: Andere technische installaties (verluchting, rook- en warmteafvoerinstallaties, liften, roltrappen...)

In functie van de risico's kan de bevoegde brandweerdienst bijkomende eisen opleggen voor andere technische installaties.

### 3.4: Brandbestrijdingsmiddelen

#### Artikel 54

- 54.1. Er moet minstens 1 snelblustoestel van het type 6 kg ABC poeder/waterschuim conform EN3 worden aangebracht.
- 54.2. Het brandbestrijdingsmaterieel moet goed onderhouden worden, beschermd zijn tegen vorst, op doeltreffende wijze gesignaleerd worden door middel van de pictogrammen (Hoofdstuk 7: Pictogrammen), gemakkelijk bereikbaar opgehangen en oordeelkundig verdeeld zijn. Het moet steeds onmiddellijk in werking kunnen worden gebracht.
- 54.3. In de onmiddellijke omgeving van frituurketels dient een goedsluitend metalen deksel en een blusdeken voorzien te worden.

### 3.5: Organisatie

#### Artikel 55

- 55.1. Al het personeel moet omtrent de gevaren van brand in de inrichting ingelicht worden en geoefend worden in het hanteren van de brandbestrijdingsmiddelen en de ontruiming van de inrichting.
- 55.2. Indien er gerookt wordt in de inrichting, dienen de nodige maatregelen getroffen te worden; asbakken moeten in voldoende aantal en op nuttige plaatsen aanwezig zijn en asbakken dienen geledigd te worden in een metalen recipiënt, voorzien van een goedsluitend metalen deksel of van het type "vlamdovend".
- 55.3. In de lokalen toegankelijk voor het publiek mogen geen vuilnis, afval, afgedankte voorwerpen of producten opgeslagen worden.
- 55.4. Het maximumaantal personen dat in de inrichting aanwezig mag zijn, moet worden aangeduid op een bordje dat, duidelijk leesbaar en goed zichtbaar, bij de ingang(en) wordt aangebracht door de exploitant, die alle nodige maatregelen neemt om overschrijding van dit aantal te voorkomen.

## Hoofdstuk 4: Inrichtingen toegankelijk voor het publiek waar maximaal 49 personen toegang kunnen hebben

### Deel 1: Nieuw te bouwen inrichtingen

#### 1.1: Bouwtechnische eisen

##### Artikel 56: Compartimentering

- 56.1. De binnenwanden, die de scheiding vormen van de voor het publiek toegankelijke lokalen en hun uitgangen, met de overige delen van het gebouw, dienen een Rf van tenminste een uur te hebben. De deuren in deze binnenwanden dienen een Rf van ten minste een half uur te hebben. Plafonds bestaande uit houten roosteringen, bekleed en eventueel geïsoleerd op een wijze die analoog is aan deze die beschreven is voor een getest plafond met een Rf van ten minste een uur, kunnen toegevoegd worden.
- 56.2. Volgende aanhorigheden mogen beschouwd worden als deel uitmakend van het publiek toegankelijke gedeelte:
- aanrechtkeukens
  - keukens waarin alle vaste bak- en braadtoestellen uitgerust zijn met een vaste automatische blusinstallatie, welke gekoppeld is aan een mechanisme dat bij in werking treden van de blusinstallatie de brandstoftoevoer afsluit
  - muurkasten
  - lokalen die als drankopslagplaats gebruikt worden.
- 56.3. De brandweer kan bijkomende eisen stellen aan de weerstand tegen brand van de structurele elementen.
- 56.4. In de evacuatiewegen en in de voor het publiek toegankelijke lokalen hebben de valse plafonds een stabiliteit bij brand van een half uur.
- 56.5. Brandwerende deuren, geplaatst na het in voege treden van dit reglement, dienen geplaatst te worden door plaatsers welke gecertificeerd zijn door een geaccrediteerd organisme zoals het ISIB. Attesten dienen voorgelegd te worden bij het inspectiebezoek van de brandweer. De deuren dienen voorzien te zijn van een Benor/Atg-label.

##### Artikel 57: Materialen - versiering

- 57.1. Alle aangebrachte versiering dient onontvlambaar te zijn en zelfdovend.
- 57.2. De bekledingen en de vullingen van het meubilair, evenals de niet-vast bevestigde bekledingen en (over)gordijnen hebben een minimale classificatie A2. Geldige attesten hieromtrent moeten steeds op eenvoudige vraag kunnen voorgelegd worden. De bekledingen moeten op zodanige wijze zijn aangebracht dat de mogelijkheid niet bestaat tot ophoping van stof of afval achter de bekledingen. Velums en andere horizontaal aangebrachte doeken zijn verboden. Verticaal hangende doeken mogen geen deuren of uitgangen aan het zicht onttrekken of het gebruik ervan bemoeilijken.
- 57.3. Gemakkelijk brandbare materialen als rietmatten, stro, karton, boomschors, papier alsmede gemakkelijk brandbare textiel en kunststoffen, mogen in de inrichtingen toegankelijk voor het publiek noch als versiering noch als bouw materiaal aangewend worden
- 57.4. De zichtbare oppervlakte van de (valse) vloeren kan een houten vloerbekleding zijn, indien deze op een stenen ondergrond wordt voorzien.
- 57.5. De voorwaarden voor de reactie bij brand van de wanden van lokalen gelden niet voor de privatieve delen van particuliere wooneenheden.

##### Artikel 58: Stooklokaal en technische ruimtes

- 58.1. Technische ruimtes dienen brandvrij te worden afgesloten ten opzichte van het lokaal toegankelijk voor het publiek door wanden Rf ½ h en zelfsluitende deur Rf ½ h.
- 58.2. De verwarmingsinstallaties met een capaciteit van 30 kW of meer en kleiner dan 70 kW, dienen in een technische ruimte ondergebracht te worden.  
Verwarmingsinstallaties met een vermogen van 70 kW of meer worden ondergebracht in stookplaatsen waarvan de opvatting en uitvoering voldoen aan de voorschriften van de norm NBN B61-001 en geven niet rechtstreeks uit in een lokaal toegankelijk voor het publiek.
- 58.3. De toegangsdeuren tot de stookplaats moeten openen in de vluchtzin. De toegang via een sas met wanden Rf 2 h en zelfsluitende deuren Rf ½ h en een oppervlakte van tenminste 2 m<sup>2</sup>, kan vervangen worden door een zelfsluitende deur Rf 1 u op voorwaarde dat deze niet rechtstreeks uitgeeft op een trappenhuis, noch op een liftoverloop, noch in een lokaal met bijzonder risico.
- 58.4. De verwarmingstoestellen, die niet op elektriciteit werken, moeten op een schoorsteen aangesloten zijn of op een speciale inrichting voor de afvoer der verbrandingsproducten. Verplaatsbare verwarmingstoestellen voor stralingswarmte of recipiënten met vloeibare brandstoffen zijn niet toegelaten in de voor het publiek toegankelijke lokalen.
- 58.5. De stookinstallatie van de centrale verwarming en brandstoffenvoorraad moeten elk in een afzonderlijk en goed verlucht lokaal worden geïnstalleerd.
- 58.6. Indien op de gastoevoerleiding buiten het gebouw geen afsluiter is aangebracht, zal de exploitant de gasmaatschappij om de plaatsing daarvan verzoeken. De afsluiter moet op de voorgevel goed zichtbaar worden aangeduid.
- 58.7. Indien de gasmeters opgesteld staan in de publiek toegankelijke lokalen dienen deze afgeschermd te worden door wanden Rf ½ h en deuren Rf ½ h en voorzien van een voldoende verluchting.
- 58.8. Sfeerverwarming door middel van open haarden is enkel toegelaten in een vaste opstelling. Alle losstaande opstellingen met open vuur zijn verboden.

#### Artikel 59: Uitgangen

- 59.1. Er is steeds minimum één uitgang die rechtstreeks toegang geeft op de openbare weg of op een hiermee gelijkgestelde plaats.
- 59.2. Elke uitgang, doorgang, gang, evacuatieweg, deuropening en trap moet een snelle en gemakkelijke ontruiming van de inrichting mogelijk maken, een vrije breedte hebben van minimum 80 cm en een vrije hoogte hebben van minimum 2 m.
- 59.3. De trappen moeten een totale breedte hebben in centimeter ten minste gelijk aan het aantal personen, door wie zij moeten gebruikt worden om de uitgangen van de inrichting te bereiken, vermenigvuldigd met 1,25 indien het om dalende trappen gaat en vermenigvuldigd met 2 indien het om stijgende trappen gaat.
- 59.4. Het berekenen van deze breedten moet gesteund zijn op de onderstelling dat, bij het verlaten van het gebouw, alle personen van een verdieping zich samen naar de lagere verdieping begeven en dat deze al ontruimd is, als zij er aankomen. De minimumbreedte voor elke trap bedraagt minimum 80 cm.
- 59.5. Geen enkel punt van de inrichting, van de lokalen waar het publiek wordt toegelaten, mag zich verder bevinden dan 30 m van de dichtstbijzijnde uitgang of van de dichtstbijzijnde evacuatieweg met wanden Rf 1 u en zelfsluitende deuren Rf ½ u.
- 59.6. Trommeldeuren en draaipaaletjes zijn in uitgangen slechts in overtal toegelaten.

#### Artikel 60: Terras

- 60.1. Indien het terras vast verbonden is met de gevel van de inrichting moet op het terras een doorgang voorzien worden gelijk in breedte als de deur, dit om een mogelijke evacuatie van de inrichting niet in het gedrang te brengen.
- 60.2. De doorgang op het terras moet minstens 80 cm breed zijn. De opstelling van alle terrassen mag de evacuatie van de aanwezigen in het gebouw of aanpalende gebouwen niet in het gedrang brengen.
- 60.3. Indien er gebruik gemaakt wordt van afdekzeilen of een ander soort afdekking moet het textiel van klasse A2 'zelfdovend en niet drui-pend' zijn. Attesten dienen beschikbaar te zijn voor de brandweer.
- 60.4. Indien er elektrische verlichting voorzien is op het terras dient er eveneens een veiligheidsverlichting geplaatst te worden conform NBN EN1838.
- 60.5. Verwarmingselementen met open vuur en vlammen zijn verboden. De andere verwarmingselementen mogen niet losstaand zijn en minimum 1 m rond het element dient een brandwerend element te worden aangebracht. Het verwarmingselement mag het afdekzeil niet aanstralen.

#### Artikel 61: Recipiënten

- 61.1. Recipiënten voor een vloeibaar gemaakt petroleumgas, zowel voor opslag als voor gebruik, mogen enkel in openlucht ondergebracht worden.
- 61.2. Gasflessen op het terras en in het lokaal toegankelijk voor het publiek of de aanhorende lokalen zijn verboden.

#### 1.2: Uitgangen en trappen

##### Artikel 62

- 62.1. Het is verboden om het even welke voorwerpen die de doorgangen kunnen belemmeren, te plaatsen in de uitgangen en wegen die er naartoe leiden of de nuttige breedte ervan te verminderen.
- 62.2. De aanwezigen moeten het gebouw snel en veilig kunnen ontruimen.
- 62.3. Tijdens de openingsuren van de inrichting mogen de deuren in de uitgangswegen in geen geval vergrendeld of met een sleutel gesloten worden. Automatisch werkende deuren mogen gebruikt worden voor uitgangen die rechtstreeks naar buiten uitgeven, mits zij bij het uitvallen van de elektrische stroom of een ander defect automatisch in open stand worden gebracht of opendraaien in de vluchtrichting.
- 62.4. Indien een deel van het gebouw, waarin de inrichting is gelegen, gebruikt wordt als privélokalen voor de exploitant, mag een uitgang van de inrichting ook dienst doen als uitgang van dit privégedeelte. Indien een deel van het gebouw, waarin de inrichting is gelegen, gebruikt wordt als privélokalen voor derden, is voor dit gedeelte een afzonderlijke uitgang, onafhankelijk van de publiek toegankelijke lokalen, vereist.
- 62.5. De plaats van elke uitgang evenals de richting van de wegen, uitgangswegen en trappen, die naar deze uitgangen leiden, worden aangegeven door de in Hoofdstuk 7- Pictogrammen vermelde pictogrammen. De zichtbaarheid van de pictogrammen wordt verzekerd zowel door de normale verlichting als door de veiligheidsverlichting. Zij moeten vanuit elke punt van de publiek toegankelijke begaanbare oppervlakte goed leesbaar zijn. De tweede of derde uitgang mag eventueel aangegeven worden met het pictogram "nooduitgang", vermeld in Hoofdstuk 7- Pictogrammen.
- 62.6. Het minimumaantal uitgangen kan door de brandweer verhoogd worden in functie van de maximale bezetting en/of de configuratie van de lokalen.
- 62.7. Glazen wanden en de vleugels van glazen deuren moeten op zichthoogte een opvallend merkteken dragen.

#### 1.3: Technische installaties

### Artikel 63

Van de technische installaties dienen steeds geldende keuringsattesten conform hoofdstuk 6 te worden voorgelegd aan de brandweerdienst.

### Artikel 64: Verlichting en elektrische installaties

- 64.1. De lokalen moeten behoorlijk verlicht kunnen worden. Alleen elektriciteit is toegelaten als kunstmatige hoofdverlichtingsbron.
- 64.2. De inrichting moet voorzien worden van veiligheidsverlichting, die onmiddellijk en automatisch in dienst treedt bij het uitvallen van de stroom. Minimaal dienen armaturen aangebracht te worden boven elke uitgang deur, in alle evacuatiewegen (gangen en trappen), in de nabijheid van de brandbestrijdingsmiddelen en in alle lokalen die uitsluitend door kunstlicht bediend worden. De veiligheidsverlichting dient verder uitgebreid te worden zodanig dat de plaatsing en de verlichtingssterkte voldoende is om een gemakkelijke ontruiming te waarborgen. De veiligheidsverlichting moet tenminste gedurende 1 uur zonder onderbreking kunnen functioneren.
- 64.3. Veiligheidsverlichting geplaatst conform NBN EN1838, die bij het uitvallen van de gewone kunstmatige verlichting, de personen toelaat een veilige plaats en de uitgangen van het gebouw te bereiken. Zij volstaat om hindernissen zichtbaar te stellen en de bij brand nodige acties te voeren. Zodra de normale stroom uitvalt, dienen de veiligheidsverlichtingen automatisch en binnen 1 minuut in werking te treden gedurende één uur.
- 64.4. Indien het lokaal toegankelijk voor het publiek meerdere verdiepingen (gelijkvloers en tenminste twee verdiepingen) omvat of deel uitmaakt van een gebouw met meerdere verdiepingen, uitgezonderd een privéwoning, dient er in het gebouw een brandmeldinstallatie voorzien te worden conform NBN S21-100.

### Artikel 65: Verwarming en brandstof

- 65.1. In verband met de verwarmingsinstallatie moeten alle nodige veiligheidsmaatregelen worden genomen om oververhitting, ontploffing en brand te voorkomen. In de omgeving van de verwarmingsinstallatie dient alles wat het brandrisico verhoogt, te worden geweerd.
- 65.2. Indien op de gastoevoerleiding buiten het gebouw geen afsluiter is aangebracht, zal de exploitant de gasmaatschappij om de plaatsing daarvan verzoeken. De afsluiter moet op de voorgevel goed zichtbaar worden aangeduid.

### Artikel 66: Open vuur

- 66.1. Het beperkt aanbrengen van sfeerverlichting met open vuur, zoals kaarsen, petroleumlampen is enkel toegelaten mits ze bij het gebruik of bij het omstoten geen brand kunnen veroorzaken. Fakkels zijn niet toegelaten.
- 66.2. Bakken en braden alsook flamberen in de publiek toegankelijke gedeelten zijn enkel toegestaan mits het gebruik van CE-gekeurde toestellen en mits ze bij het gebruik of bij het omstoten geen brand kunnen veroorzaken. De installatie van de toestellen dient te voldoen aan de reglementaire voorschriften en de regels van goed vakmanschap.

### Artikel 67: Andere technische installaties (verluchting, rook- en warmteafvoerinstallaties, liften, roltrappen...)

In functie van de risico's kan de bevoegde brandweerdienst bijkomende eisen opleggen voor andere technische installaties.

## 1.4 Brandbestrijdingsmiddelen

### Artikel 68

- 68.1. De exploitant moet voldoende brandblusmiddelen aanbrengen, aangepast aan de omstandigheden. In de inrichtingen toegankelijk voor publiek,

moeten snelblustoestellen van het type 6 kg poeder ABC/waterschuim conform EN3 goed verdeeld aangebracht worden à rato van 1 stuk per 150 m<sup>2</sup> totale oppervlakte met een minimum van twee snelblustoestellen. Deze snelblustoestellen dienen goed over de oppervlakte toegankelijk voor het publiek te worden verdeeld. Op elke verdieping moet minstens 1 snelblustoestel worden aangebracht.

- 68.2. In keukens moet daarenboven een snelblustoestel van het type 5 kg CO<sub>2</sub> of 6 kg ABC poeder/waterschuim conform EN3 of gelijkwaardig aanwezig zijn. Tevens moet in elke keuken een branddeken aanwezig zijn. Voor frituurketels dient een goedsluitend metalen deksel in de onmiddellijke nabijheid voorzien te worden.
- 68.3. De branders die vloeibare brandstof gebruiken dienen uitgerust te worden met een automatische blusinstallatie.
- 68.4. Het brandbestrijdingsmaterieel moet goed onderhouden worden, beschermd zijn tegen vorst, op doeltreffende wijze gesignaleerd worden (zie Hoofdstuk 7: Pictogrammen) gemakkelijk bereikbaar opgehangen en oordeelkundig verdeeld zijn. Het moet steeds onmiddellijk in werking kunnen gebracht worden.

## 1.5: Organisatie

### Artikel 69

- 69.1. De inrichting moet op het openbaar telefoonnet aangesloten zijn. In de onmiddellijke nabijheid van het telefoontoestel, dat rechtstreeks te bereiken en te gebruiken is, moeten de oproepnummers van de hulpdiensten goed zichtbaar aangeduid worden.
- 69.2. Al het personeel moet omtrent de gevaren van brand in de inrichting ingelicht worden en geoefend worden in het hanteren van de brandbestrijdingsmiddelen en de ontruiming van de inrichting.
- 69.3. Indien er gerookt wordt in de inrichting, dienen de nodige maatregelen getroffen te worden; asbakken moeten in voldoende aantal en op nuttige plaatsen aanwezig zijn en asbakken dienen geledigd te worden in een metalen recipiënt, voorzien van een goedsluitend metalen deksel of van het type "vlamdovend".
- 69.4. In de lokalen toegankelijk voor het publiek mogen geen vuilnis, afval, afgedankte voorwerpen of producten opgeslagen worden.
- 69.5. Het maximumaantal personen dat in de inrichting aanwezig mag zijn, moet worden aangeduid op een bordje dat, duidelijk leesbaar en goed zichtbaar, bij de ingang(en) wordt aangebracht door de exploitant, die alle nodige maatregelen neemt om overschrijding van dit aantal te voorkomen.

### Deel 2: Inrichtingen die verbouwd of gedeeltelijk verbouwd worden, of inrichtingen waarbij het interieur vernieuwd wordt

Dit deel is enkel van toepassing op de verbouwde of vernieuwde delen en de bijhorende evacuatiewegen. Voor de bestaande ongewijzigde delen is bepaling C van toepassing.

## 2.1: Bouwtechnische eisen

### Artikel 69/A: Compartimentering

- 69/A.1. De binnenwanden, die de scheiding vormen van de voor het publiek toegankelijke lokalen en hun uitgangen, met de overige delen van het gebouw, dienen een Rf van tenminste een uur te hebben. De deuren in deze binnenwanden dienen een Rf van ten minste een half uur te hebben. Plafonds bestaande uit houten roosteringen, bekleed en eventueel geïsoleerd op een wijze die analoog is aan deze die beschreven is voor een getest plafond met een Rf van ten minste een uur, kunnen toegestaan worden.

- 69/A.2. Volgende aanhorigheden mogen beschouwd worden als deel uitmakend van het publiek toegankelijke gedeelte:
- aanrechtkeukens
  - keukens waarin alle vaste bak- en braadtoestellen uitgerust zijn met een vaste automatische blusinstallatie, welke gekoppeld is aan een mechanisme dat bij in werking treden van de blusinstallatie de brandstoftoevoer afsluit
  - muurkasten
  - lokalen die als drankopslagplaats gebruikt worden.
- 69/A.3. De brandweer kan bijkomende eisen stellen aan de weerstand tegen brand van de structurele elementen.
- 69/A.4. In de evacuatiewegen en in de voor het publiek toegankelijke lokalen hebben de valse plafonds een stabiliteit bij brand van ½ h.
- 69/A.5. Het zichtbaar oppervlak van de (valse) plafonds, balken, van de (valse) muren, kolommen trappen en van de (valse) vloeren moeten voldoen aan eisen van de wanden van lokalen (zie tabel 1).
- 69/A.6. Brandwerende deuren, geplaatst na het in voege treden van dit reglement, dienen geplaatst te worden door plaatsers welke gecertificeerd zijn door een geaccrediteerd organisme zoals het ISIB. Attesten dienen voorgelegd te worden bij het inspectiebezoek van de brandweer. De deuren dienen voorzien te zijn van een Benor/Atg-label.

#### Artikel 69/B: Materialen - Versiering

- 69/B.1. Alle aangebrachte versiering dient onontvlambaar te zijn en zelfdovend.
- 69/B.2. De bekledingen en de vullingen van het meubilair van heringerichte inrichtingen, evenals de niet-vast bevestigde bekledingen en (over)gordijnen van heringerichte inrichtingen hebben een minimale classificatie A2. Geldige attesten hieromtrent moeten steeds op eenvoudige vraag kunnen voorgelegd worden.
- 69/B.3. De bekledingen moeten op zodanige wijze zijn aangebracht dat de mogelijkheid niet bestaat tot ophoping van stof of afval achter de bekledingen. Velums en andere horizontaal aangebrachte doeken zijn verboden. Verticaal hangende doeken mogen geen deuren of uitgangen aan het zicht onttrekken of het gebruik ervan bemoeilijken.
- 69/B.4. Gemakkelijk brandbare materialen als rietmatten, stro, karton, boomschors, papier alsmede gemakkelijk brandbare textiel en kunststoffen, mogen in de inrichtingen toegankelijk voor het publiek noch als versiering noch als bouw materiaal aangewend worden.
- 69/B.5. De eisen vermeld in tabel 1 zijn van toepassing:

Tabel 1

Vloerbe- kledingen	Bekledingen van vertica- le wanden	Plafonds en valse pla- fonds	
A0	A0	A0	Technische lokalen en ruimten Parkeerruimten Collectieve keukens Machinekamer en schachten - van de liften en goederenliften - van paternosterliften, container- transport en goederenliften met laad- en losautomatisme - van hydraulische liften
A2	A1	A1	Binnentrappenhuizen (met inbegrip van sassen en overlopen), Evacuatiewegen, Overlopen van liften, Huiskeukens
A3	A2	A2	Liftkooien en goederenliften
A3	A2	A1	Zalen, lokalen toegankelijk voor het publiek
A3	A3	A2	Alle andere lokalen die hierboven niet vermeld werden

69/B.6. Het zichtbaar oppervlakte van de (valse) vloeren kan een houten vloerbekleding zijn, indien deze op een stenen ondergrond wordt voorzien.

69/B.7. De voorwaarden voor de reactie bij brand van de wanden van lokalen gelden niet voor de privaatieve delen van particuliere wooneenheden.

#### Artikel 69/C: Trappen

69/C.1. De trappen gebouwd na het in voege treden van huidig reglement, dienen van het type A0 te zijn; ze hebben een aantrede van ten minste 20 cm. De optrede mag niet meer dan 18 cm bedragen. De trappen moeten uit rechte delen bestaan.

69/C.2. De treden moeten slipvrij zijn.

69/C.3. De trappen zijn vast en voorzien van stevige leuning. De trap dient gemakkelijk begaanbaar te zijn. De treden moeten slipvrij zijn. De trap is van het "rechte" type.

Draaitrappen worden toegestaan zo ze verdreven treden hebben en zo hun treden ten minste 20 cm aantrede hebben op de looplijn.

Looplijn: de looplijn wordt als volgt bepaald:

- bij steektrappen en scheluwe trappen, ongeacht hun breedte, ligt de looplijn in het midden van de trap;
- bij draaitrappen breder dan 0,75 m, ligt de looplijn op minstens 0,40 m en hoogstens 0,60 m van de binnenkant van de leuningzone of van de spil, en op minstens 0,35 m van de buitenranden van de treden;
- bij draaitrappen smaller dan 0,75 m ligt de looplijn in het midden.

69/C.4. De helling van de trap mag niet meer dan 75 % bedragen (maximaal hellingshoek 37°).

69/C.5. De bekledingen van trappen van heringerichte inrichtingen behoren tot klasse A2.

#### Artikel 69/D: Stooklokaal en technische ruimtes

69/D.1. Technische ruimtes dienen brandvrij te worden afgesloten ten opzichte van het lokaal toegankelijk voor het publiek door wanden Rf ½ h en zelfsluitende deuren Rf ½ h.



- 69/D.2. De verwarmingsinstallaties met een capaciteit van 30 kW of meer en kleiner dan 70 kW, dienen in een technische ruimte ondergebracht te worden.
- 69/D.3. Verwarmingsinstallaties met een vermogen van 70 kW of meer worden ondergebracht in stookplaatsen waarvan de opvatting en uitvoering voldoen aan de voorschriften van de norm NBN B61-001 en geven niet rechtstreeks uit in een lokaal toegankelijk voor het publiek. De toegangsdeuren tot het stooklokaal moeten openen in de vluchtzin. De toegang via een sas met wanden Rf 2 h en zelfsluitende deuren Rf ½ h en een oppervlakte van tenminste 2 m<sup>2</sup>, kan vervangen worden door een zelfsluitende deur Rf 1 u op voorwaarde dat deze niet rechtstreeks uitgeeft op een trappenhuis noch op een liftoverloop noch in een lokaal met bijzonder risico.
- 69/D.4. De stookinstallatie van de centrale verwarming en brandstoffenvoorraad moeten elk in een afzonderlijk en goed verlucht lokaal worden geïnstalleerd.
- 69/D.5. De verwarmingstoestellen, die niet op elektriciteit werken, moeten op een schoorsteen aangesloten zijn of op een speciale inrichting voor de afvoer der verbrandingsproducten. Verplaatsbare verwarmingstoestellen voor stralingswarmte of recipiënten met vloeibare brandstoffen zijn niet toegelaten in de voor het publiek toegankelijke lokalen.
- 69/D.6. Indien op de gastoevoerleiding buiten het gebouw geen afsluiter is aangebracht, zal de exploitant de gasmaatschappij om de plaatsing daarvan verzoeken. De afsluiter moet op de voorgevel goed zichtbaar worden aangeduid.
- 69/D.7. Indien de gasmeters opgesteld staan in de publiek toegankelijke lokalen dienen deze afgeschermd te worden door wanden Rf ½ h en deuren Rf ½ h en voorzien van een voldoende verluchting.
- 69/D.8. Sfeerverwarming door middel van open haarden is enkel toegelaten in een vaste opstelling. Alle losstaande opstellingen met open vuur zijn verboden.

#### Artikel 69/E: Uitgangen

- 69/E.1. Er is steeds minimum één uitgang die rechtstreeks toegang geeft op de openbare weg of op een hiermee gelijkgestelde plaats.
- 69/E.2. Geen enkel punt van de inrichting, van de lokalen waar het publiek wordt toegelaten, mag zich verder bevinden dan 30 m van de dichtstbijzijnde uitgang of van de dichtstbijzijnde evacuatieweg met wanden Rf ½ h en zelfsluitende deuren Rf.
- 69/E.3. Elke uitgang, doorgang, gang, evacuatieweg, deuropening en trap moet een snelle en gemakkelijke ontruiming van de inrichting mogelijk maken. De uitgang dient in het geval van een nieuwe uitgang een vrije breedte te hebben van minimum 80 cm en in geval van bestaande ongewijzigde uitgang minimum 70 cm. De uitgang dient steeds een vrije hoogte te hebben van minimum 2 m.
- 69/E.4. De trappen moeten een totale breedte hebben -in centimeter- ten minste gelijk aan het aantal personen, door wie zij moeten gebruikt worden om de uitgangen van de inrichting te bereiken, vermenigvuldigd met 1,25 indien het om dalende trappen gaat en vermenigvuldigd met 2 indien het om stijgende trappen gaat. Het berekenen van deze breedten moet gesteund zijn op de onderstelling dat, bij het verlaten van het gebouw, alle personen van een verdieping zich samen naar de lagere verdieping begeven en dat deze al ontruimd is, als zij er aankomen. De minimumbreedte voor elke nieuwe trap bedraagt minimum 80 cm, in het geval van een bestaande ongewijzigde trap 70 cm.
- 69/E.5. Trommeldeuren en draaipaaletjes zijn in uitgangen slechts in overtal toegelaten.

#### Artikel 69/F: Gevels

Benevens de decoratieve bekledingen op de benedenverdieping die van klasse A3 kunnen zijn, behoren de gevelbekledingen tot klasse A2. Dit geldt echter niet voor het schrijnwerk noch voor de dichtingsvoegen.

#### Artikel 69/G: Daken

De eindlaagmaterialen van de dakbedekking van nieuwe of heringerichte inrichtingen en van vernieuwde daken of dakbedekkingen, behoren tot klasse A1. Wanneer de eindlaagmaterialen niet voldoen aan de in het eerste lid bepaalde vereiste, vertonen de producten en/of materialen voor dakbedekking de eigenschappen van de klasse BROOF (t1), bepaald in de beschikking 2001/671/EG, of zijn conform aan de beslissing 2000/553/EG.

#### Artikel 69/H: Terras

- 69/H.1. Indien het terras vast verbonden is met de gevel van de inrichting moet op het terras een doorgang voorzien worden gelijk in breedte als de deur, dit om een mogelijke evacuatie van de inrichting niet in het gedrang te brengen.
- 69/H.2. De nieuwe doorgang op het terras moet minstens 80 cm breed zijn, een bestaande ongewijzigde doorgang 70 cm. De opstelling van alle terrassen mag de evacuatie van de aanwezigen in het gebouw of aanpalende gebouwen niet in het gedrang brengen.
- 69/H.3. Indien er gebruik gemaakt wordt van afdekzeilen of een ander soort afdekking moet het textiel van klasse A2 'zelfdovend en niet druiwend' zijn. Attesten dienen beschikbaar te zijn voor de brandweer.
- 69/H.4. Indien er elektrische verlichting voorzien is op het terras dient er eveneens een veiligheidsverlichting geplaatst te worden conform NBN EN1838.
- 69/H.5. Verwarmingselementen met open vuur en vlammen zijn verboden. De andere verwarmingselementen mogen niet losstaand zijn en minimum 1 m rond het element dient een brandwerend element te worden aangebracht. Het verwarmingselement mag het afdekzeil niet aanstralen.

#### Artikel 70: Evacuatiweg

Maximum 10 % hellende weg, binnen het gebouw, die toegang geeft tot trap-  
penhuizen, vluchtterrassen of uitgangen.

#### Artikel 71: Vluchtterras

Maximum 10 % hellende vluchtweg, buiten het gebouw, die toegang geeft tot  
trappen.

#### Artikel 72: Recipiënten

- 72.1. Recipiënten voor een vloeibaar gemaakt petroleumgas, zowel voor opslag als voor gebruik, mogen enkel in openlucht ondergebracht worden.
- 72.2. Gasflessen op het terras en in het lokaal toegankelijk voor het publiek of de aanhorende lokalen zijn verboden.

### 2.2: Uitgangen en trappen

#### Artikel 73

- 73.1. Het is verboden om het even welke voorwerpen die de doorgangen kunnen belemmeren, te plaatsen in de uitgangen en wegen die er naartoe leiden of de nuttige breedte ervan te verminderen.
- 73.2. De uitgangen zijn zoveel mogelijk gelegen in tegenovergestelde zones van de inrichting. De evacuatiwegen moeten zodanig verdeeld zijn dat ze onafhankelijk van elkaar uitkomen op de openbare weg of op een voldoende grote vrije ruimte om zich veilig van het gebouw te kunnen verwijderen. De aanwezigen moeten het gebouw snel en veilig kunnen ontruimen.
- 73.3. Indien een deel van het gebouw, waarin de inrichting is gelegen, gebruikt wordt als privélokalen voor de exploitant, mag een uitgang van de inrichting ook dienst doen als uitgang van dit privé gedeelte.

- 73.4. Indien een deel van het gebouw, waarin de inrichting is gelegen, gebruikt wordt als privélokalen voor derden, is voor dit gedeelte een afzonderlijke uitgang, onafhankelijk van de publiek toegankelijke lokalen, vereist.
- 73.5. De plaats van elke uitgang evenals de richting van de wegen, uitgangswegen en trappen, die naar deze uitgangen leiden, worden aangegeven door de in Hoofdstuk 7- Pictogrammen vermelde pictogrammen. De zichtbaarheid van de pictogrammen wordt verzekerd zowel door de normale verlichting als door de veiligheidsverlichting. Zij moeten vanuit elke punt van de publiek toegankelijke begaanbare oppervlakte goed leesbaar zijn. De tweede of derde uitgang mag eventueel aangegeven worden met het pictogram "nooduitgang", vermeld in Hoofdstuk 7- Pictogrammen.
- 73.6. Tijdens de openingsuren van de inrichting mogen de deuren in de uitgangswegen in geen geval vergrendeld of met een sleutel gesloten worden. Automatisch werkende deuren mogen gebruikt worden voor uitgangen die rechtstreeks naar buiten uitgeven, mits zij bij het uitvallen van de elektrische stroom of een ander defect automatisch in open stand worden gebracht.
- 73.7. Het minimum aantal uitgangen kan door de brandweer verhoogd worden in functie van de maximale bezetting en/of de configuratie van de lokalen.
- 73.8. Glazen wanden en de vleugels van glazen deuren moeten op zichthoogte een opvallend merkteken dragen.

### 2.3: Technische installaties

#### Artikel 74

Van de technische installaties dienen steeds geldende keuringsattesten conform hoofdstuk 6 te worden voorgelegd aan de brandweerdienst.

#### Artikel 75: Verlichting en elektrische installaties

- 75.1. De lokalen moeten behoorlijk verlicht kunnen worden. Alleen elektriciteit is toegelaten als kunstmatige hoofdverlichtingsbron.
- 75.2. De inrichting moet voorzien worden van veiligheidsverlichting, die onmiddellijk en automatisch in dienst treedt bij het uitvallen van de stroom. Minimaal dienen armaturen aangebracht te worden boven elke uitgang deur, in alle evacuatiewegen (gangen en trappen), in de nabijheid van de brandbestrijdingsmiddelen en in alle lokalen die uitsluitend door kunstlicht bediend worden. De veiligheidsverlichting dient verder uitgebreid te worden zodanig dat de plaatsing en de verlichtingssterkte voldoende is om een gemakkelijke ontruiming te waarborgen. De veiligheidsverlichting moet tenminste gedurende 1 uur zonder onderbreking kunnen functioneren.
- 75.3. Veiligheidsverlichting geplaatst conform NBN EN1838, die bij het uitvallen van de gewone kunstmatige verlichting, de personen toelaat een veilige plaats en de uitgangen van het gebouw te bereiken. Zij volstaat om hindernissen zichtbaar te stellen en de bij brand nodige acties te voeren. Zodra de normale stroom uitvalt, dienen de veiligheidsverlichtingen automatisch en binnen 1 minuut in werking te treden gedurende één uur.
- 75.4. Indien het lokaal toegankelijk voor het publiek meerdere verdiepingen (gelijkvloers en tenminste twee verdiepingen) omvat of deel uitmaakt van een gebouw met meerdere verdiepingen, uitgezonderd een privéwoning, dient er in het gebouw een brandmeldinstallatie voorzien te worden conform NBN S21-100.

#### Artikel 76: Verwarming en brandstof

In verband met de verwarmingsinstallatie moeten alle nodige veiligheidsmaatregelen worden genomen om oververhitting, ontploffing en brand te voor-

komen. In de omgeving van de verwarmingsinstallatie dient alles wat het brandrisico verhoogt, te worden geweerd.

#### Artikel 77: Open vuur

- 77.1. Het beperkt aanbrengen van sfeerverlichting met open vuur, zoals kaarsen, petroleumlampen is enkel toegelaten mits ze bij het gebruik of bij het omstoten geen brand kunnen veroorzaken. Fakkels zijn niet toegelaten.
- 77.2. Bakken en braden alsook flamberen in de publiek toegankelijke gedeelten zijn enkel toegestaan mits het gebruik van CE-gekeurde toestellen en mits ze bij het gebruik of bij het omstoten geen brand kunnen veroorzaken. De installatie van de toestellen dient te voldoen aan de reglementaire voorschriften en de regels van goed vakmanschap.

#### Artikel 78: Andere technische installaties (verluchting, rook- en warmte afvoerinstallaties, liften, roltrappen...)

In functie van de risico's kan de bevoegde brandweerdienst bijkomende eisen opleggen voor andere technische installaties.

### 2.4: Brandbestrijdingsmiddelen

#### Artikel 79

- 79.1. De exploitant moet voldoende brandblusmiddelen aanbrengen, aangepast aan de omstandigheden. In de inrichtingen toegankelijk voor publiek, moeten snelblustoestellen van het type 6 kg poeder ABC/waterschuim conform EN3 goed verdeeld aangebracht worden à rato van 1 stuk per 150 m<sup>2</sup> totale oppervlakte met een minimum van twee snelblustoestellen. Deze snelblustoestellen dienen goed over de oppervlakte toegankelijk voor het publiek te worden verdeeld. Op elke verdieping moet minstens 1 snelblustoestel worden aangebracht.
- 79.2. In keukens moet daarenboven een snelblustoestel van het type 5 kg CO<sub>2</sub> of 6 kg ABC poeder/waterschuim conform EN3 of gelijkwaardig aanwezig zijn. Tevens moet in elke keuken een branddeken aanwezig te zijn. Voor frituurketels dient een goed sluitend metalen deksel in de onmiddellijke nabijheid voorzien te worden.
- 79.3. De branders die vloeibare brandstof gebruiken dienen uitgerust te worden met een automatische blusinstallatie.
- 79.4. Het brandbestrijdingsmaterieel moet goed onderhouden worden, beschermd zijn tegen vorst, op doeltreffende wijze gesignaleerd worden (zie Hoofdstuk 7: Pictogrammen) gemakkelijk bereikbaar opgehangen en oordeelkundig verdeeld zijn. Het moet steeds onmiddellijk in werking kunnen gebracht worden.

### 2.5: Organisatie

#### Artikel 80

- 80.1. De inrichting moet op het openbaar telefoonnet aangesloten zijn. In de onmiddellijke nabijheid van het telefoontoestel, dat rechtstreeks te bereiken en te gebruiken is, moeten de oproepnummers van de hulpdiensten goed zichtbaar aangeduid worden.
- 80.2. Al het personeel moet omtrent de gevaren van brand in de inrichting ingelicht worden en geoefend worden in het hanteren van de brandbestrijdingsmiddelen en de ontruiming van de inrichting.
- 80.3. Indien er gerookt wordt in de inrichting, dienen de nodige maatregelen getroffen te worden; asbakken moeten in voldoende aantal en op nuttige plaatsen aanwezig zijn en asbakken dienen geledigd te worden in een metalen recipiënt, voorzien van een goed sluitend metalen deksel of van het type "vlamdovend".
- 80.4. In de lokalen toegankelijk voor het publiek mogen geen vuilnis, afval, afgedankte voorwerpen of producten opgeslagen worden.

80.5. Het maximum aantal personen dat in de inrichting aanwezig mag zijn, moet worden aangeduid op een bordje dat, duidelijk leesbaar en goed zichtbaar, bij de ingang(en) wordt aangebracht door de exploitant, die alle nodige maatregelen neemt om overschrijding van dit aantal te voorkomen.

### Deel 3: Bestaande inrichtingen

#### 3.1: Bouwtechnische eisen

##### Artikel 81: Compartimentering

81.1. De binnenwanden, die de scheiding vormen van de voor het publiek toegankelijke lokalen en hun uitgangen, met de overige delen van het gebouw, dienen een Rf van tenminste een uur te hebben. De deuren in deze binnenwanden dienen een Rf van ten minste een half uur te hebben. Plafonds bestaande uit houten roosterings, bekleed en eventueel geïsoleerd op een wijze die analoog is aan deze die beschreven is voor een getest plafond met een Rf van ten minste een uur, kunnen toegestaan worden.

Indien niet kan voldaan worden aan deze eis dient men minimum autonome rookdetectoren (BOSEC gekeurd) te voorzien in de voor het publiek toegankelijke lokalen en de aanpalende privégedeelten.

81.2. Volgende aanhorigheden mogen beschouwd worden als deel uitmakend van het publiek toegankelijke gedeelte:

- aanrechtkeukens;
- keukens waarin alle vaste bak- en braadtoestellen uitgerust zijn met een vaste automatische blusinstallatie, welke gekoppeld is aan een mechanisme dat bij in werking treden van de blusinstallatie de brandstoftoevoer afsluit;
- muurkasten;
- lokalen die als drankopslagplaats gebruikt worden.

Brandwerende deuren, geplaatst na het in voege treden van dit reglement, dienen geplaatst te worden door plaatsers welke gecertificeerd zijn door een geaccrediteerd organisme zoals het ISIB. Attesten dienen voorgelegd te worden bij het inspectiebezoek van de brandweer. De deuren dienen voorzien te zijn van een Benor/Atg-label.

##### Artikel 82: Materialen - versiering

82.1. Alle aangebrachte versiering dient onontvlambaar te zijn en zelfdovend.

82.2. Gemakkelijk brandbare materialen als rietmatten, stro, karton, boomschors, papier alsmede gemakkelijk brandbare textiel en kunststoffen, mogen in de inrichtingen toegankelijk voor het publiek noch als versiering noch als bouw materiaal aangewend worden.

82.3. De bekledingen moeten op zodanige wijze zijn aangebracht dat de mogelijkheid niet bestaat tot ophoping van stof of afval achter de bekledingen. Velums en andere horizontaal aangebrachte doeken zijn verboden. Verticaal hangende doeken mogen geen deuren of uitgangen aan het zicht onttrekken of het gebruik ervan bemoeilijken.

82.4. Het zichtbaar oppervlakte van de (valse) vloeren kan een houten vloerbekleding zijn, indien deze op een stenen ondergrond wordt voorzien.

##### Artikel 83: Trappen

De trappen zijn vast en voorzien van stevige leuningen. De trap dient gemakkelijk begaanbaar te zijn en een gemakkelijke evacuatie mogelijk maken. De treden moeten slipvrij zijn.

##### Artikel 84: Stooklokaal en technische ruimtes

- 84.1. Technische ruimtes dienen brandvrij te worden afgesloten ten opzichte van het lokaal toegankelijk voor het publiek, door wanden Rf ½ h , en deuren zelfsluitend Rf ½ h.
- 84.2. De verwarmingsinstallaties met een capaciteit van 30 kW of meer en kleiner dan 70 kW, dienen in een technische ruimte ondergebracht te worden.
- 84.3. Verwarmingsinstallaties met een vermogen van 70 kW of meer worden ondergebracht in stookplaatsen waarvan de opvatting en uitvoering voldoen aan de voorschriften van de norm NBN B61-001 en geven niet rechtstreeks uit in een lokaal toegankelijk voor het publiek. De toegangsdeuren tot het stooklokaal moeten openen in de vluchtzin. De toegang via een sas met wanden Rf 2 h en zelfsluitende deuren Rf ½ h en een oppervlakte van tenminste 2 m<sup>2</sup>, kan vervangen worden door een zelfsluitende deur Rf 1 u op voorwaarde dat deze niet rechtstreeks uitgeeft op een trappenhuis noch op een liftoverloop noch in een lokaal met bijzonder risico.
- 84.4. De stookinstallatie van de centrale verwarming en brandstoffenvoorraad moeten elk in een afzonderlijk en goed verlucht lokaal worden geïnstalleerd.
- 84.5. De verwarmingstoestellen, die niet op elektriciteit werken, moeten op een schoorsteen aangesloten zijn of op een speciale inrichting voor de afvoer der verbrandingsproducten. Verplaatsbare verwarmingstoestellen voor stralingswarmte of recipiënten met vloeibare brandstoffen zijn niet toegelaten in de voor het publiek toegankelijke lokalen.
- 84.6. Indien op de gastoevoerleiding buiten het gebouw geen afsluiter is aangebracht, zal de exploitant de gasmaatschappij om de plaatsing daarvan verzoeken. De afsluiter moet op de voorgevel goed zichtbaar worden aangeduid.
- 84.7. Indien de gasmeters opgesteld staan in de publiek toegankelijke lokalen dienen deze afgeschermd te worden door wanden Rf ½ h en deuren Rf ½ h en voorzien van een voldoende verluchting.
- 84.8. Sfeerverwarming door middel van open haarden is enkel toegelaten in een vaste opstelling. Alle losstaande opstellingen met open vuur zijn verboden.

#### Artikel 85: Uitgangen

- 85.1. Er is steeds minimum één uitgang die rechtstreeks toegang geeft op de openbare weg of op een hiermee gelijkgestelde plaats.
- 85.2. Geen enkel punt van de inrichting, van de lokalen waar het publiek wordt toegelaten, mag zich verder bevinden dan 30 m van de dichtstbijzijnde uitgang of van de dichtstbijzijnde evacuatieweg met wanden Rf 1 u en zelfsluitende deuren Rf ½ u uitgezonderd de liftdeuren.
- 85.3. Trommeldeuren en draaipaaletjes zijn in uitgangen slechts in overtal toegelaten.
- 85.4. Elke uitgang, doorgang, gang, evacuatieweg, deuropening en trap moet een snelle en gemakkelijke ontruiming van de inrichting mogelijk maken, een vrije breedte hebben van minimum 70 cm en een vrije hoogte hebben van minimum 2 m.
- 85.5. De trappen moeten een totale breedte hebben in centimeter ten minste gelijk aan het aantal personen, door wie zij moeten gebruikt worden om de uitgangen van de inrichting te bereiken, vermenigvuldigd met 1,25 indien het om dalende trappen gaat en vermenigvuldigd met 2 indien het om stijgende trappen gaat.  
Het berekenen van deze breedten moet gesteund zijn op de onderstelling dat, bij het verlaten van het gebouw, alle personen van een verdieping zich samen naar de lagere verdieping begeven en dat deze al ontruimd is, als zij er aankomen.  
De minimumbreedte voor elke trap bedraagt 70 cm.

#### Artikel 86: Terras

- 86.1. Indien het terras vast verbonden is met de gevel van de inrichting moet op het terras een doorgang voorzien worden gelijk in breedte als de deur, dit om een mogelijke evacuatie van de inrichting niet in het gedrang te brengen.
- 86.2. Indien er gebruik gemaakt wordt van afdekzeilen of een ander soort afdekking moet het textiel 'zelfdovend en niet druipend' zijn. Indien er elektrische verlichting voorzien is op het terras dient er eveneens een veiligheidsverlichting geplaatst te worden conform NBN EN1838.
- 86.3. Verwarmingselementen met open vuur en vlammen zijn verboden. De andere verwarmingselementen mogen niet losstaand zijn en minimum 1 m rond het element dient een brandwerend element te worden aangebracht. Het verwarmingselement mag het afdekzeil niet aanstralen.

Artikel 87: Evacuatiweg

Maximum 10 % hellende weg, binnen het gebouw, die toegang geeft tot trappenhuizen, vluchtterrassen of uitgangen.

Artikel 88: Vluchtterras

Maximum 10 % hellende vluchtweg, buiten het gebouw, die toegang geeft tot trappen.

Artikel 89: Recipiënten

- 89.1. Recipiënten voor een vloeibaar gemaakt petroleumgas, zowel voor opslag als voor gebruik, mogen enkel in openlucht ondergebracht worden.
- 89.2. Gasflessen op het terras en in het lokaal toegankelijk voor het publiek of de aanhorende lokalen zijn verboden.

3.2: Uitgangen en trappen

Artikel 90

- 90.1. Het is verboden om het even welke voorwerpen die de doorgangen kunnen belemmeren, te plaatsen in de uitgangen en wegen die er naartoe leiden of de nuttige breedte ervan te verminderen.
- 90.2. De uitgangen zijn zoveel mogelijk gelegen in tegenovergestelde zones van de inrichting. De evacuatiewegen moeten zodanig verdeeld zijn dat ze onafhankelijk van elkaar uitkomen op de openbare weg of op een voldoende grote vrije ruimte om zich veilig van het gebouw te kunnen verwijderen. De aanwezigen moeten het gebouw snel en veilig kunnen ontruimen.
- 90.3. Indien een deel van het gebouw, waarin de inrichting is gelegen, gebruikt wordt als privélokalen voor de exploitant, mag een uitgang van de inrichting ook dienst doen als uitgang van dit privé gedeelte. Indien een deel van het gebouw, waarin de inrichting is gelegen, gebruikt wordt als privélokalen voor derden, is voor dit gedeelte een afzonderlijke uitgang, onafhankelijk van de publiek toegankelijke lokalen, vereist.
- 90.4. De plaats van elke uitgang evenals de richting van de wegen, uitgangswegen en trappen, die naar deze uitgangen leiden, worden aangeduid door de in Hoofdstuk 7- Pictogrammen vermelde pictogrammen. De zichtbaarheid van de pictogrammen wordt verzekerd zowel door de normale verlichting als door de veiligheidsverlichting. Zij moeten vanuit elke punt van de publiek toegankelijke begaanbare oppervlakte goed leesbaar zijn. De tweede of derde uitgang mag eventueel aangeduid worden met het pictogram "nooduitgang", vermeld in Hoofdstuk 7- Pictogrammen.
- 90.5. Tijdens de openingsuren van de inrichting mogen de deuren in de uitgangswegen in geen geval vergrendeld of met een sleutel gesloten worden. Automatisch werkende deuren mogen gebruikt worden voor uitgangen die rechtstreeks naar buiten uitgeven, mits zij bij het uitvallen van

de elektrische stroom of een ander defect automatisch in open stand worden gebracht.

- 90.6. Het minimum aantal uitgangen kan door de brandweer verhoogd worden in functie van de maximale bezetting en/of de configuratie van de lokalen.
- 90.7. Glazen wanden en de vleugels van glazen deuren moeten op zichthoogte een opvallend merkteken dragen.

### 3.3: Technische installaties

#### Artikel 91

Van de technische installaties dienen steeds geldende keuringsattesten conform hoofdstuk 6 te worden voorgelegd aan de brandweerdienst.

#### Artikel 92: Verlichting en elektrische installaties

- 92.1. De lokalen moeten behoorlijk verlicht kunnen worden. Alleen elektriciteit is toegelaten als kunstmatige hoofdverlichtingsbron.
- 92.2. De inrichting moet voorzien worden van veiligheidsverlichting, die onmiddellijk en automatisch in dienst treedt bij het uitvallen van de stroom. Minimaal dienen armaturen aangebracht te worden boven elke uitgang deur, in alle evacuatiewegen (gangen en trappen), in de nabijheid van de brandbestrijdingsmiddelen en in alle lokalen die uitsluitend door kunstlicht bediend worden. De veiligheidsverlichting dient verder uitgebreid te worden zodanig dat de plaatsing en de verlichtingssterkte voldoende is om een gemakkelijke ontruiming te waarborgen. De veiligheidsverlichting moet tenminste gedurende 1 uur zonder onderbreking kunnen functioneren.
- 92.3. Veiligheidsverlichting geplaatst conform NBN EN1838, die bij het uitvallen van de gewone kunstmatige verlichting, de personen toelaat een veilige plaats en de uitgangen van het gebouw te bereiken. Zij volstaat om hindernissen zichtbaar te stellen en de bij brand nodige acties te voeren. Zodra de normale stroom uitvalt, dienen de veiligheidsverlichtingen automatisch en binnen 1 minuut in werking te treden gedurende één uur.
- 92.4. Indien het lokaal toegankelijk voor het publiek meerdere verdiepingen (gelijkvloers en tenminste twee verdiepingen) omvat of deel uitmaakt van een gebouw met meerdere verdiepingen, uitgezonderd een privéwoning, dient er in het gebouw een brandmeldinstallatie voorzien te worden conform NBN S21-100.

#### Artikel 93: Verwarming en brandstof

In verband met de verwarmingsinstallatie moeten alle nodige veiligheidsmaatregelen worden genomen om oververhitting, ontploffing en brand te voorkomen. In de omgeving van de verwarmingsinstallatie dient alles wat het brandrisico verhoogt, te worden geweerd.

#### Artikel 94: Open vuur

- 94.1. Het beperkt aanbrengen van sfeerverlichting met open vuur, zoals kaarsen, petroleumlampen is enkel toegelaten mits ze bij het gebruik of bij het omstoten geen brand kunnen veroorzaken. Fakkels zijn niet toegelaten.
- 94.2. Bakken en braden alsook flamberen in de publiek toegankelijke gedeelten zijn enkel toegestaan mits het gebruik van CE-gekeurde toestellen en mits ze bij het gebruik of bij het omstoten geen brand kunnen veroorzaken. De installatie van de toestellen dient te voldoen aan de reglementaire voorschriften en de regels van goed vakmanschap.

#### Artikel 95: Andere technische installaties (verluchting, rook- en warmte afvoerinstallaties, liften, roltrappen...)

In functie van de risico's kan de bevoegde brandweerdienst bijkomende eisen opleggen voor andere technische installaties.



### 3.4: Brandbestrijdingsmiddelen

#### Artikel 96

- 96.1. De exploitant moet voldoende brandblusmiddelen aanbrengen, aangepast aan de omstandigheden. In de inrichtingen toegankelijk voor publiek, moeten snelblustoestellen van het type 6 kg poeder ABC/waterschuim conform EN3 goed verdeeld aangebracht worden à rato van 1 stuk per 150 m<sup>2</sup> totale oppervlakte met een minimum van twee snelblustoestellen. Deze snelblustoestellen dienen goed over de oppervlakte toegankelijk voor het publiek te worden verdeeld. Op elke verdieping moet minstens 1 snelblustoestel worden aangebracht.
- 96.2. In keukens moet daarenboven een snelblustoestel van het type 5 kg CO<sub>2</sub> of 6 kg ABC poeder/waterschuim conform EN3 of gelijkwaardig aanwezig zijn. Tevens moet in elke keuken een branddeken aanwezig te zijn. Voor frituurketels dient een goed sluitend metalen deksel in de onmiddellijke nabijheid voorzien te worden.
- 96.3. De branders die vloeibare brandstof gebruiken dienen uitgerust te worden met een automatische blusinstallatie.
- 96.4. Het brandbestrijdingsmaterieel moet goed onderhouden worden, beschermd zijn tegen vorst, op doeltreffende wijze gesignaleerd worden (zie Hoofdstuk 7: Pictogrammen) gemakkelijk bereikbaar opgehangen en oordeelkundig verdeeld zijn. Het moet steeds onmiddellijk in werking kunnen gebracht worden.

### 3.5: Organisatie

#### Artikel 97

- 97.1. Al het personeel moet omtrent de gevaren van brand in de inrichting ingelicht worden en geoefend worden in het hanteren van de brandbestrijdingsmiddelen en de ontruiming van de inrichting.
- 97.2. Indien er gerookt wordt in de inrichting, dienen de nodige maatregelen getroffen te worden; asbakken moeten in voldoende aantal en op nuttige plaatsen aanwezig zijn en asbakken dienen geledigd te worden in een metalen recipiënt, voorzien van een goed sluitend metalen deksel of van het type "vlamdovend".
- 97.3. In de lokalen toegankelijk voor het publiek mogen geen vuilnis, afval, afgedankte voorwerpen of producten opgeslagen worden.
- 97.4. Het maximum aantal personen dat in de inrichting aanwezig mag zijn, moet worden aangeduid op een bordje dat, duidelijk leesbaar en goed zichtbaar, bij de ingang(en) wordt aangebracht door de exploitant, die alle nodige maatregelen neemt om overschrijding van dit aantal te voorkomen.

### Hoofdstuk 5: Inrichtingen toegankelijk voor het publiek waar 50 personen en meer toegang kunnen hebben

#### Deel 1: Nieuw te bouwen inrichtingen

##### 1.1: Bouwtechnische eisen

#### Artikel 98: Compartimentering

- 98.1. De binnenwanden, die de scheiding vormen van de voor het publiek toegankelijke lokalen en hun uitgangen, met de overige delen van het gebouw, dienen een Rf van tenminste een uur te hebben. De deuren in deze binnenwanden dienen een Rf van ten minste een half uur te hebben overeenkomstig de NBN 713-020. Plafonds bestaande uit houten roosterings, bekleed en eventueel geïsoleerd op een wijze die analoog is aan deze die beschreven is voor een getest plafond met een Rf van ten minste een uur, kunnen toegestaan worden.

- 98.2. Volgende aanhorigheden mogen beschouwd worden als deel uitmakend van het publiek toegankelijke gedeelte:
- aanrechtkeukens;
  - keukens waarin alle vaste bak- en braadtoestellen uitgerust zijn met een vaste automatische blusinstallatie, welke gekoppeld is aan een mechanisme dat bij in werking treden van de blusinstallatie de brandstoftoevoer afsluit;
  - muurkasten;
  - lokalen die als drankopslagplaats gebruikt worden.
- 98.3. De brandweer kan bijkomende eisen stellen aan de weerstand tegen brand van de structurele elementen.
- 98.4. In de evacuatiewegen en in de voor het publiek toegankelijke lokalen hebben de valse plafonds een stabiliteit bij brand van ½ h.
- 98.5. Brandwerende deuren, geplaatst na het in voege treden van dit reglement, dienen geplaatst te worden door plaatsers welke gecertificeerd zijn door een geaccrediteerd organisme zoals het ISIB. Attesten dienen voorgelegd te worden bij het inspectiebezoek van de brandweer. De deuren dienen voorzien te zijn van een Benor/Atg-label.

#### Artikel 99: Materialen - versiering

- 99.1. Alle aangebrachte versiering dient onontvlambaar te zijn en zelfdovend.
- 99.2. De bekledingen en de vullingen van het meubilair, evenals de niet-vast bevestigde bekledingen en (over)gordijnen hebben een minimale classificatie A2. Geldige attesten hieromtrent moeten steeds op eenvoudige vraag kunnen voorgelegd worden.  
De bekledingen moeten op zodanige wijze zijn aangebracht dat de mogelijkheid niet bestaat tot ophoping van stof of afval achter de bekledingen. Velums en andere horizontaal aangebrachte doeken zijn verboden. Verticaal hangende doeken mogen geen deuren of uitgangen aan het zicht onttrekken of het gebruik ervan bemoeilijken.
- 99.3. Gemakkelijk brandbare materialen als rietmatten, stro, karton, boomschors, papier alsmede gemakkelijk brandbare textiel en kunststoffen, mogen in de inrichtingen toegankelijk voor het publiek noch als versiering noch als bouw materiaal aangewend worden
- 99.4. Het zichtbaar oppervlakte van de (valse) vloeren kan een houten vloerbekleding zijn, indien deze op een stenen ondergrond wordt voorzien.
- 99.5. De voorwaarden voor de reactie bij brand van de wanden van lokalen gelden niet voor de privaatieve delen van particuliere wooneenheden.

#### Artikel 100: Stooklokaal en technische ruimtes

- 100.1. Technische ruimtes dienen brandvrij te worden afgesloten ten opzichte van het lokaal toegankelijk voor het publiek, door wanden Rf ½ h, en deuren zelfsluitend Rf ½ h.
- 100.2. De verwarmingsinstallaties met een capaciteit van 30 kW of meer en kleiner dan 70 kW, dienen in een technische ruimte ondergebracht te worden.
- 100.3. Verwarmingsinstallaties met een vermogen van 70 kW of meer worden ondergebracht in stookplaatsen waarvan de opvatting en uitvoering voldoen aan de voorschriften van de norm NBN B61-001 en geven niet rechtstreeks uit in een publiek toegankelijk lokaal. De toegangsdeuren tot het stooklokaal moeten openen in de vluchtzin.
- 100.4. De verwarmingstoestellen, die niet op elektriciteit werken, moeten op een schoorsteen aangesloten zijn of op een speciale inrichting voor de afvoer der verbrandingsproducten. Verplaatsbare verwarmingstoestellen voor stralingswarmte of recipiënten met vloeibare brandstoffen zijn niet toegelaten in de voor het publiek toegankelijke lokalen.

- 100.5. De stookinstallatie van de centrale verwarming en brandstoffenvoorraad moeten elk in een afzonderlijk en goed verlucht lokaal geïnstalleerd worden.
- 100.6. Indien op de gastoevoerleiding buiten het gebouw geen afsluiter is aangebracht, zal de exploitant de gasmaatschappij om de plaatsing daarvan verzoeken. De afsluiter moet op de voorgevel goed zichtbaar worden aangeduid.
- 100.7. Indien de gasmeters opgesteld staan in de publiek toegankelijke lokalen dienen deze afgeschermd te worden door wanden Rf ½ h en deuren Rf ½ h en voorzien van een voldoende verluchting.
- 100.8. Sfeerverwarming door middel van open haarden is enkel toegelaten in een vaste opstelling. Alle losstaande opstellingen met open vuur zijn verboden.

Artikel 101: Uitgangen

- 101.1. Er is steeds minimum één uitgang die rechtstreeks toegang geeft op de openbare weg of op een hiermee gelijkgestelde plaats.
- 101.2. Inrichtingen of gedeelten van inrichtingen, waar het maximum aantal personen honderd of meer bedraagt, moeten over ten minste twee afzonderlijke uitgangen beschikken.
- 101.3. Twee + n afzonderlijke uitgangen zijn vereist voor inrichtingen of gedeelten van inrichtingen waar het maximum aantal personen vijfhonderd of meer bedraagt, waarbij "n" het geheel getal is onmiddellijk groter dan de deling door 1000 van de maximale bezetting van de inrichting of gedeelten van inrichting.
- 101.4. Het berekenen van het aantal uitgangen moet gesteund zijn op de onderstelling dat, bij het verlaten van het gebouw, alle personen van een verdieping zich samen naar de lagere verdieping begeven en dat deze al ontruimd is, als zij er aankomen.
- 101.5. Geen enkel punt van de inrichting, van de lokalen waar het publiek wordt toegelaten, mag zich verder bevinden dan 30 m van de dichtstbijzijnde uitgang of van de dichtstbijzijnde evacuatieweg met wanden Rf 1 u, en zelfsluitende deuren Rf ½ u, uitgezonderd de liftdeuren, deze moeten een stabiliteit bij brand en een vlamdichtheid van een ½ u hebben.
- 101.6. Bijkomend mag geen enkel punt van de inrichting, van de lokalen waar het publiek wordt toegelaten zich verder bevinden dan 60 m van de tweede uitgang (indien vereist) of van de tweede evacuatieweg (indien vereist) met wanden Rf 1 u en zelfsluitende deuren Rf ½ u, uitgezonderd de liftdeuren, deze moeten een stabiliteit bij brand en een vlamdichtheid van een ½ u hebben.
- 101.7. De uitgangswegen en -deuren moeten een totale breedte hebben die ten minste gelijk is - in centimeter - aan het aantal personen, die ze moeten gebruiken om de inrichting te ontruimen. Elke uitgang moet evenwel een vrije breedte hebben van minimum 80 cm en een minimum vrije hoogte van 2 m. Wanneer de inrichting op bovenverdiepingen of in kelderverdiepingen voor het publiek toegankelijke lokalen heeft, moeten deze door vaste trappen bediend worden.
- 101.8. Verdiepingen waar het maximum aantal personen minder dan 100 personen bedraagt, moet over ten minste één trap beschikken.
- 101.9. Verdiepingen waar het maximum aantal personen 100 of meer en minder dan 500 personen bedraagt, moeten over ten minste twee afzonderlijke trappen beschikken.
- 101.10. Verdiepingen waar het maximum aantal personen 500 of meer bedraagt, moeten over ten minste 2 + n afzonderlijke trappen beschikken, waarbij "n" het geheel getal is onmiddellijk groter dan de deling door 1000 van de maximale bezetting van de verdieping.
- 101.11. De trappen moeten een totale breedte hebben in centimeter ten minste gelijk aan het aantal personen, door wie zij moeten gebruikt worden om de uitgangen van de inrichting te bereiken, vermenigvuldigd met

1,25 indien het om dalende trappen gaat en vermenigvuldigd met 2 indien het om stijgende trappen gaat.

Het berekenen van deze breedten moet gesteund zijn op de onderstelling dat, bij het verlaten van het gebouw, alle personen van een verdieping zich samen naar de naburige verdieping begeven en dat deze al ontruimd is, als zij er aankomen.

De minimumbreedte voor elke trap bedraagt minimum 80 cm.

101.12. Om aan de eisen van Hoofdstuk 5, § 2 Uitgangen en trappen te voldoen:

- komen rol- en spiltrappen evenals hellende vlakken met een helling van meer dan tien procent niet in aanmerking;
- moeten de trappen uit rechte delen bestaan en een aantrede hebben van minimum 20 cm;
- draaitrappen kunnen toegestaan worden, mits de aantrede op de looplijn minimum 24 cm bedraagt;
- roltrappen moeten aan ieder uiteinde kunnen stilgelegd worden.

101.13. De trappen dienen op de gepaste plaats(en) voorzien van stevige leuningen. De treden moeten slipvrij zijn.

#### Artikel 102: Terras

102.1. Indien het terras vast verbonden is met de gevel van de inrichting moet op het terras een doorgang voorzien worden gelijk in breedte als de deur, dit om een mogelijke evacuatie van de inrichting niet in het gedrang te brengen.

102.2. De doorgang op het terras moet minstens 80 cm breed zijn. De opstelling van alle terrassen mag de evacuatie van de aanwezigen in het gebouw of aanpalende gebouwen niet in het gedrang brengen.

102.3. Indien er gebruik gemaakt wordt van afdekzeilen of een ander soort afdekking moet het textiel van klasse A2 'zelfdovend en niet druiwend' zijn. Attesten dienen beschikbaar te zijn voor de brandweer.

102.4. Indien er elektrische verlichting voorzien is op het terras dient er eveneens een veiligheidsverlichting geplaatst te worden conform NBN EN1838.

102.5. Verwarmingselementen met open vuur en vlammen zijn verboden. De andere verwarmingselementen mogen niet losstaand zijn en minimum 1 m rond het element dient een brandwerend element te worden aangebracht. Het verwarmingselement mag het afdekzeil niet aanstralen.

#### Artikel 103: Recipiënten

103.1. Recipiënten voor een vloeibaar gemaakt petroleumgas, zowel voor opslag als voor gebruik, mogen enkel in openlucht ondergebracht worden.

103.2. Gasflessen op het terras en in het lokaal toegankelijk voor het publiek of de aanhorende lokalen zijn eveneens verboden.

### 1.2: Uitgangen en trappen

#### Artikel 104

104.1. De trappen, gangen en deuren evenals de wegen, die er naartoe leiden, hierna met de term "uitgang" aangeduid, moeten een snelle en gemakkelijke ontruiming van de inrichting mogelijk maken

104.2. De deuren in de uitgangswegen moeten ofwel in beide richtingen ofwel in de vluchtzin opendraaien. Tijdens de openingsuren van de inrichting mogen zij in geen geval vergrendeld of met een sleutel gesloten worden. Uitgangsdeuren, die zich op minder dan hun breedte van de rooilijn bevinden, draaien naar binnen open en moeten tijdens de openingsuren van de inrichting permanent en vergrendeld openblijven. Uitzondering wordt gemaakt voor uitgangsdeuren van een bijzonder type, die bij gewone druk alleen naar binnen kunnen draaien maar bij een sterkere druk ook naar buiten kunnen draaien; deze hoeven niet permanent en vergrendeld open te blijven tijdens de openingsuren van

de inrichting. De deuren in de uitgangswegen die twee uitgangen verbinden moeten in beide richtingen opendraaien.

Automatisch werkende schuif- of draaideuren mogen gebruikt worden voor uitgangen die rechtstreeks naar buiten uitgeven, met inbegrip van de bijhorende sasdeuren mits zij bij het uitvallen van de elektrische stroom of een ander defect automatisch in open stand worden gebracht en mits zij op een eenvoudige wijze (met zogenaamd paniekbeslag) kunnen opendraaien in de vluchtzin.

- 104.3. Trommeldeuren, draaipaaltjes, deuren die niet in de vluchtzin opendraaien en schuifdeuren die niet kunnen opendraaien in de vluchtzin zijn in uitgangen slechts in overtal toegelaten.
- 104.4. Het is verboden om het even welke voorwerpen die de doorgangen kunnen belemmeren, te plaatsen in de uitgangen en wegen die er naartoe leiden of de nuttige breedte ervan te verminderen. In winkels, warenhuizen en soortgelijke inrichtingen mogen de verkoop- en uitstalstands geen hinder vormen voor een vlotte doorgang van het publiek. Het is verboden tussen de verkoopstands of tegen de boord ervan waren te plaatsen, die een vlotte evacuatie in gevaar kunnen brengen of vertragen. De exploitant zorgt ervoor dat de aankoopwagentjes, die ter beschikking van de klanten worden gesteld, zo geplaatst worden dat zij een snelle ontruiming van de inrichting niet verhinderen.
- 104.5. De uitgangen zijn zoveel mogelijk gelegen in tegenovergestelde zones van de inrichting. De evacuatiewegen moeten zodanig verdeeld zijn dat ze onafhankelijk van elkaar uitkomen op de openbare weg of op een voldoende grote vrije ruimte om zich veilig van het gebouw te kunnen verwijderen. De aanwezigen moeten het gebouw snel en veilig kunnen ontruimen.
- 104.6. Indien een deel van het gebouw, waarin de inrichting is gelegen, gebruikt wordt als privélokalen voor de exploitant, mag een uitgang van de inrichting ook dienst doen als uitgang van dit privégedeelte. Indien een deel van het gebouw, waarin de inrichting is gelegen, gebruikt wordt als privélokalen voor derden, is voor dit gedeelte een afzonderlijke uitgang, onafhankelijk van de publiek toegankelijke lokalen, vereist.
- 104.7. De plaats van elke uitgang evenals de richting van de wegen, uitgangswegen en trappen, die naar deze uitgangen leiden, worden aangegeven door de in Hoofdstuk 7: Pictogrammen vermelde pictogrammen. De zichtbaarheid van de pictogrammen wordt verzekerd zowel door de normale verlichting als door de veiligheidsverlichting. Zij moeten vanuit alle delen van de voor het publiek toegankelijke lokalen goed waarneembaar zijn en in verhouding staan tot de afmeting van de ruimte. De tweede of derde uitgang mag eventueel aangeduid worden met het pictogram "nooduitgang", vermeld in Hoofdstuk 7: Pictogrammen.
- 104.8. Het minimum aantal uitgangen kan door de brandweer verhoogd worden in functie van de maximale bezetting en/of de configuratie van de lokalen.
- 104.9. Glazen wanden en de vleugels van glazen deuren moeten op zichthoogte een opvallend merkteken dragen.

### 1.3: Technische installaties

#### Artikel 105

Van de technische installaties dienen steeds geldende keuringsattesten conform hoofdstuk 6 te worden voorgelegd aan de brandweerdienst.

#### Artikel 106: Verlichting en elektrische installaties

- 106.1. De lokalen moeten behoorlijk verlicht zijn. Alleen elektriciteit is toegelaten als kunstmatige hoofdverlichtingsbron.

- 106.2. De inrichting moet voorzien worden van veiligheidsverlichting, die onmiddellijk en automatisch in dienst treedt bij het uitvallen van de stroom. Minimaal dienen armaturen aangebracht te worden boven elke uitgang deur, in alle evacuatiewegen (gangen en trappen), in de nabijheid van de brandbestrijdingsmiddelen en in alle lokalen die uitsluitend door kunstlicht bediend worden. De veiligheidsverlichting dient verder uitgebreid te worden zodanig dat de plaatsing en de verlichtingssterkte voldoende is om een gemakkelijke ontruiming te waarborgen. De veiligheidsverlichting moet tenminste gedurende 1 uur zonder onderbreking kunnen functioneren.
- 106.3. De inrichting moet voorzien worden van veiligheidsverlichting, die onmiddellijk en automatisch in dienst treedt bij het uitvallen van de stroom. Minimaal dienen armaturen aangebracht te worden boven elke uitgang deur, in alle evacuatiewegen (gangen en trappen), in de nabijheid van de brandbestrijdingsmiddelen en in alle lokalen die uitsluitend door kunstlicht bediend worden. De veiligheidsverlichting dient verder uitgebreid te worden zodanig dat de plaatsing en de verlichtingssterkte voldoende is om een gemakkelijke ontruiming te waarborgen. De veiligheidsverlichting moet tenminste gedurende 1 uur zonder onderbreking kunnen functioneren.
- 106.4. Veiligheidsverlichting geplaatst conform NBN EN1838, die bij het uitvallen van de gewone kunstmatige verlichting, de personen toelaat een veilige plaats en de uitgangen van het gebouw te bereiken. Zij volstaat om hindernissen zichtbaar te stellen en de bij brand nodige acties te voeren. Zodra de normale stroom uitvalt, dienen de veiligheidsverlichtingen automatisch en binnen 1 minuut in werking te treden gedurende één uur.
- 106.5. Indien het lokaal toegankelijk voor het publiek meerdere verdiepingen (gelijkvloers en tenminste twee verdiepingen) omvat of deel uitmaakt van een gebouw met meerdere verdiepingen, uitgezonderd een privéwoning, dient er in het gebouw een brandmeldinstallatie voorzien te worden conform NBN S21-100.

#### Artikel 107: Verwarming en brandstof

In verband met de verwarmingsinstallatie moeten alle nodige veiligheidsmaatregelen worden genomen om oververhitting, ontploffing en brand te voorkomen. In de omgeving van de verwarmingsinstallatie dient alles wat het brandrisico verhoogt, te worden geweerd.

#### Artikel 108: Open vuur

- 108.1. Het beperkt aanbrengen van sfeerverlichting met open vuur, zoals kaarsen, petroleumlampen is enkel toegelaten mits ze bij het gebruik of bij het omstoten geen brand kunnen veroorzaken. Fakkels zijn niet toegelaten.
- 108.2. Bakken en braden alsook flamberen in de publiek toegankelijke gedeelten zijn enkel toegestaan mits het gebruik van CE-gekeurde toestellen en mits ze bij het gebruik of bij het omstoten geen brand kunnen veroorzaken. De installatie van de toestellen dient te voldoen aan de reglementaire voorschriften en de regels van goed vakmanschap.

#### Artikel 109: Andere technische installaties (verluchting, rook- en warmte afvoerinstallaties, liften, roltrappen...)

In functie van de risico's kan de bevoegde brandweerdienst bijkomende eisen opleggen voor andere technische installaties.

### 1.4: Brandbestrijdingsmiddelen

#### Artikel 110

- 110.1. De exploitant moet voldoende brandblusmiddelen aanbrengen, aangepast aan de omstandigheden. In de inrichtingen toegankelijk voor publiek,

moeten snelblustoestellen van het type 6 kg poeder ABC / waterschuim conform EN3 aangebracht worden à rato van 1 stuk per 150 m<sup>2</sup> totale oppervlakte met een minimum van twee snelblustoestellen. Deze snelblustoestellen dienen goed over de oppervlakte toegankelijk voor het publiek te worden verdeeld. Op elke verdieping moet minstens 1 snelblustoestel worden aangebracht.

- 110.2. In de publiek toegankelijke inrichtingen met een totale oppervlakte groter dan 250 m<sup>2</sup> dienen muurhaspels met axiale voeding geplaatst te worden (conform NBN EN 671-1). aangesloten via een aangepaste leiding op de openbare waterbedeling of ander gelijkwaardig voedingsstelsel. Deze muurhaspels dienen op oordeelkundig gekozen plaatsen opgesteld zodanig dat elk punt van de inrichting kan bespoten worden.

Het aantal muurhaspels wordt zodanig bepaald dat de af te leggen afstand vanaf om het even welk punt tot het dichtst bijgelegen toestel niet meer bedraagt dan de lengte van de gebruikte haspels. De haspels dienen gevoed met een leiding onder druk zodanig dat het debiet bij de minst bedeelde haspel gelijk is aan of groter dan 24 l/min. De leidingen voor bluswater dienen vervaardigd in staal of in een metaal dat minstens dezelfde waarborgen biedt.

- 110.3. In de nabijheid van de stookplaats moet een toestel met 5 kg CO<sub>2</sub> of 6 kg poeder ABC / waterschuim conform EN3 opgesteld zijn, indien de verwarming niet gebeurt met aardgas.
- 110.4. In keukens moet een snelblustoestel van het type 5 kg CO<sub>2</sub> of 6 kg ABC poeder of gelijkwaardig aanwezig zijn. Tevens moet in elke keuken een branddeken aanwezig te zijn. Voor frituurketels dient een goed sluitend metalen deksel in de onmiddellijke nabijheid voorzien te worden.
- 110.5. De branders die vloeibare brandstof gebruiken dienen uitgerust te worden met een automatische blusinstallatie.
- 110.6. Het brandbestrijdingsmaterieel moet goed onderhouden worden, beschermd zijn tegen vorst, op doeltreffende wijze gesignaleerd worden (zie Hoofdstuk 7: Pictogrammen) gemakkelijk bereikbaar opgehangen en oordeelkundig verdeeld zijn. Het moet steeds onmiddellijk in werking kunnen gebracht worden.

## 1.5: Organisatie

### Artikel 111

- 111.1. De inrichting moet op het openbaar telefoonnet aangesloten zijn. In de onmiddellijke nabijheid van het telefoontoestel, dat rechtstreeks te bereiken en te gebruiken is, moeten de oproepnummers van de hulpdiensten goed zichtbaar aangeduid worden.
- 111.2. Al het personeel moet omtrent de gevaren van brand in de inrichting ingelicht worden. Sommige personeelsleden, vooraf aangeduid omwille van de permanentie en de aard van hun functies, moeten geoefend worden in het hanteren van de brandbestrijdingsmiddelen en de ontruiming van de inrichting.
- 111.3. Indien er gerookt wordt in de inrichting, dienen de nodige maatregelen getroffen te worden; asbakken moeten in voldoende aantal en op nuttige plaatsen aanwezig zijn en asbakken dienen geledigd te worden in een metalen recipiënt, voorzien van een goed sluitend metalen deksel of van het type "vlamdovend".
- 111.4. In de lokalen toegankelijk voor het publiek mogen geen vuilnis, afval, afgedankte voorwerpen of opgeslagen worden.
- 111.5. Het maximum aantal personen dat in de inrichting aanwezig mag zijn, moet worden aangeduid op een bordje dat, duidelijk leesbaar en goed zichtbaar, bij de ingang(en) wordt aangebracht door de exploitant, die alle nodige maatregelen neemt om overschrijding van dit aantal te voorkomen.

## Deel 2: Inrichtingen die verbouwd of gedeeltelijk verbouwd worden, of inrichtingen waarbij het interieur vernieuwd wordt

Deze bepaling is enkel van toepassing op de verbouwde of vernieuwde delen en de bijhorende evacuatiewegen.

Voor de bestaande ongewijzigde delen is bepaling C van toepassing.

### 2.1: Bouwtechnische eisen

#### Artikel 112: Compartimentering

- 112.1. De binnenwanden, die de scheiding vormen van de voor het publiek toegankelijke lokalen en hun uitgangen, met de overige delen van het gebouw, dienen een Rf van tenminste een uur te hebben. De deuren in deze binnenwanden dienen een Rf van ten minste een half uur te hebben. Plafonds bestaande uit houten roosteringen, bekleed en eventueel geïsoleerd op een wijze die analoog is aan deze die beschreven is voor een getest plafond met een Rf van ten minste een uur, kunnen toegestaan worden.
- 112.2. Volgende aanhorigheden mogen beschouwd worden als deel uitmakend van het publiek toegankelijke gedeelte:
- aanrechtkeukens;
  - keukens waarin alle vaste bak- en braadtoestellen uitgerust zijn met een vaste automatische blusinstallatie, welke gekoppeld is aan een mechanisme dat bij in werking treden van de blusinstallatie de brandstoftoevoer afsluit;
  - muurkasten;
  - lokalen die als drankopslagplaats gebruikt worden.
- 112.3. De brandweer kan bijkomende eisen stellen aan de weerstand tegen brand van de structurele elementen.
- 112.4. In de evacuatiewegen en in de voor het publiek toegankelijke lokalen hebben de valse plafonds een stabiliteit bij brand van ½ h.
- 112.5. Het zichtbaar oppervlak van de (valse) plafonds, balken, van de (valse) muren, kolommen trappen en van de (valse) vloeren moeten voldoen aan eisen van de wanden van lokalen (zie tabel 1).
- 112.6. Brandwerende deuren, geplaatst na het in voege treden van dit reglement, dienen geplaatst te worden door plaatsers welke gecertificeerd zijn door een geaccrediteerd organisme zoals het ISIB. Attesten dienen voorgelegd te worden bij het inspectiebezoek van de brandweer. De deuren dienen voorzien te zijn van een Benor/Atg-label.

#### Artikel 113: Materialen - versiering

- 113.1. Alle aangebrachte versiering dient onontvlambaar te zijn en zelfdovend.
- 113.2. De bekledingen en de vullingen van het meubilair heringerichte inrichtingen, evenals de niet-vast bevestigde bekledingen en (over)gordijnen van nieuwe of heringerichte inrichtingen hebben een minimale classificatie A2. Geldige attesten hieromtrent moeten steeds op eenvoudige vraag kunnen voorgelegd worden. De bekledingen moeten op zodanige wijze zijn aangebracht dat de mogelijkheid niet bestaat tot ophoping van stof of afval achter de bekledingen. Velums en andere horizontaal aangebrachte doeken zijn verboden. Verticaal hangende doeken mogen geen deuren of uitgangen aan het zicht onttrekken of het gebruik ervan bemoeilijken.
- 113.3. Gemakkelijk brandbare materialen als rietmatten, stro, karton, boomschors, papier alsmede gemakkelijk brandbare textiel en kunststoffen, mogen in de inrichtingen toegankelijk voor het publiek noch als versiering noch als bouw materiaal aangewend worden. De eisen vermeld in tabel 1 zijn van toepassing:

Tabel 1



Vloerbe- kledingen	Bekledingen van vertica- le wanden	Plafonds en valse plafonds	
A0	A0	A0	Technische lokalen en ruimten, Parkeerruimten, Collectieve keukens, Machinekamer en schachten - van de liften en goederenliften - van paternosterliften, container transport en goederenliften met laad- en losautomatisme, - van hydraulische liften
A2	A1	A1	Binnentrappenhuizen (met inbegrip van sassen en overlopen), Evacuatiewegen, Overlopen van liften, Huiskeukens
A3	A2	A2	Liftkooien en goederenliften
A3	A2	A1	Zalen, lokalen toegankelijk voor het publiek
A3	A3	A2	Alle andere lokalen die hierboven niet vermeld werden

113.4. Het zichtbaar oppervlakte van de (valse) vloeren kan een houten vloerbekleding zijn, indien deze op een stenen ondergrond wordt voorzien.

113.5. De voorwaarden voor de reactie bij brand van de wanden van lokalen gelden niet voor de privaatieve delen van particuliere wooneenheden.

#### Artikel 114: Trappen

114.1. De trappen gebouwd na het in voege treden van huidig reglement, dienen van het type A0 te zijn; ze hebben een aantrede van ten minste 20 cm. De optrede mag niet meer dan 18 cm bedragen. De trappen moeten uit rechte delen bestaan

114.2. De trappen zijn vast en voorzien van stevige leuning. De treden moeten slipvrij zijn.

De trappen zijn vast en voorzien van stevige leuning. De trap dient gemakkelijk begaanbaar te zijn. De trap is van het "rechte" type. Spiltrappen zijn niet toegestaan, maar, "wenteltrappen" worden toegestaan zo ze verdreven treden hebben en zo hun treden ten minste 20 cm aantrede hebben op de looplijn.

Looplijn: de looplijn wordt als volgt bepaald:

- bij steektrappen en scheluwe trappen, ongeacht hun breedte, ligt de looplijn in het midden van de trap;
- bij draaitrappen breder dan 0,75 m, ligt de looplijn op minstens 0,40 m en hoogstens 0,60 m van de binnenkant van de leuningzone of van de spil, en op minstens 0,35 m van de buitenranden van de treden;
- bij draaitrappen smaller dan 0,75 m ligt de looplijn in het midden.

114.3. De helling van de trap mag niet meer dan 75 % bedragen (maximaal hellingshoek 37°)

114.4. De bekledingen van trappen van heringerichte inrichtingen behoren tot klasse A2.

#### Artikel 115: Stooklokaal en technische ruimtes

115.1. Technische ruimtes dienen brandvrij te worden afgesloten ten opzichte van het lokaal toegankelijk voor het publiek door wanden Rf ½ h en zelfsluitende deuren Rf ½ h.

- 115.2. De verwarmingsinstallaties met een capaciteit van 30 kW of meer en kleiner dan 70 kW, dienen in een technische ruimte ondergebracht te worden.  
Verwarmingsinstallaties met een vermogen van 70 kW of meer worden ondergebracht in stookplaatsen waarvan de opvatting en uitvoering voldoen aan de voorschriften van de norm NBN B61-001 en geven niet rechtstreeks uit in een publiek toegankelijk lokaal.
- 115.3. De toegangsdeuren tot het stooklokaal moeten openen in de vluchtzin. De toegang via een sas met wanden Rf 2 h en zelfsluitende deuren Rf ½ h en een oppervlakte van tenminste 2 m<sup>2</sup>, kan vervangen worden door een zelfsluitende deur Rf 1 u op voorwaarde dat deze niet rechtstreeks uitgeeft op een trappenhuis noch op een liftoverloop noch in een lokaal met bijzonder risico.
- 115.4. De stookinstallatie van de centrale verwarming en brandstoffenvoorraad moeten elk in een afzonderlijk en goed verlucht lokaal worden geïnstalleerd.
- 115.5. De verwarmingstoestellen, die niet op elektriciteit werken, moeten op een schoorsteen aangesloten zijn of op een speciale inrichting voor de afvoer der verbrandingsproducten. Verplaatsbare verwarmingsstoestellen voor stralingswarmte of recipiënten met vloeibare brandstoffen zijn niet toegelaten in de voor het publiek toegankelijke lokalen.
- 115.6. Indien op de gastoevoerleiding buiten het gebouw geen afsluiter is aangebracht, zal de exploitant de gasmaatschappij om de plaatsing daarvan verzoeken. De afsluiter moet op de voorgevel goed zichtbaar worden aangeduid.
- 115.7. Indien de gasmeters opgesteld staan in de publiek toegankelijke lokalen dienen deze afgeschermd te worden door wanden Rf ½ h en deuren Rf ½ h en voorzien van een voldoende verluchting.
- 115.8. Sfeerverwarming door middel van open haarden is enkel toegelaten in een vaste opstelling. Alle losstaande opstellingen met open vuur zijn verboden.

#### Artikel 116: Uitgangen

- 116.1. Er is steeds minimum één uitgang die rechtstreeks toegang geeft op de openbare weg of op een hiermee gelijkgestelde plaats.
- 116.2. Inrichtingen of gedeelten van inrichtingen, waar het maximum aantal personen honderd of meer bedraagt, moeten over ten minste twee afzonderlijke uitgangen beschikken.
- 116.3. Twee + n afzonderlijke uitgangen zijn vereist voor inrichtingen of gedeelten van inrichtingen waar het maximum aantal personen vijfhonderd of meer bedraagt, waarbij "n" het geheel getal is onmiddellijk groter dan de deling door 1000 van de maximale bezetting van de inrichting of gedeelten van inrichting.
- 116.4. Het berekenen van het aantal uitgangen moet gesteund zijn op de onderstelling dat, bij het verlaten van het gebouw, alle personen van een verdieping zich samen naar de lagere verdieping begeven en dat deze al ontruimd is, als zij er aankomen.
- 116.5. Geen enkel punt van de inrichting, van de lokalen waar het publiek wordt toegelaten, mag zich verder bevinden dan 30 m van de dichtstbijzijnde uitgang of van de dichtstbijzijnde evacuatieweg met wanden Rf 1 u, en zelfsluitende deuren Rf ½ u, uitgezonderd de liftdeuren, deze moeten een stabiliteit bij brand en een vlamdichtheid van een ½ u hebben.
- 116.6. Bijkomend mag geen enkel punt van de inrichting, van de lokalen waar het publiek wordt toegelaten zich verder bevinden dan 60 m van de tweede uitgang (indien vereist) of van de tweede evacuatieweg (indien vereist) met wanden Rf 1 u en zelfsluitende deuren Rf ½ u, uitgezonderd de liftdeuren, deze moeten een stabiliteit bij brand en een vlamdichtheid van een ½ u hebben.

- 116.7. De uitgangswegen en deuren moeten een totale breedte hebben die ten minste gelijk is - in centimeter - aan het aantal personen, die ze moeten gebruiken om de inrichting te ontruimen. Elke uitgang moet evenwel een vrije breedte hebben van minimum 80 cm in het geval van een stedenbouwkundige vergunning en 70 cm in geval van bestaande exploitatie en een minimum vrije hoogte van 2 m. Wanneer de inrichting op bovenverdiepingen of in kelderverdiepingen voor het publiek toegankelijke lokalen heeft, moeten deze door vaste trappen bediend worden.
- 116.8. Verdiepingen waar het maximum aantal personen minder dan 100 personen bedraagt, moet over ten minste één trap beschikken.
- 116.9. Verdiepingen waar het maximum aantal personen 100 of meer en minder dan 500 personen bedraagt, moeten over ten minste twee afzonderlijke trappen beschikken.
- 116.10. Verdiepingen waar het maximum aantal personen 500 of meer bedraagt, moeten over ten minste  $2 + n$  afzonderlijke trappen beschikken, waarbij "n" het geheel getal is onmiddellijk groter dan de deling door 1000 van de maximale bezetting van de verdieping.
- 116.11. De trappen moeten een totale breedte hebben - in centimeter - ten minste gelijk aan het aantal personen, door wie zij moeten gebruikt worden om de uitgangen van de inrichting te bereiken, vermenigvuldigd met 1,25 indien het om dalende trappen gaat en vermenigvuldigd met 2 indien het om stijgende trappen gaat. Het berekenen van deze breedten moet gesteund zijn op de onderstelling dat, bij het verlaten van het gebouw, alle personen van een verdieping zich samen naar de naburige verdieping begeven en dat deze al ontruimd is, als zij er aankomen. De minimumbreedte voor elke trap bedraagt minimum 80 cm in het geval van een stedenbouwkundige vergunning en 70 cm in geval van bestaande exploitatie.
- 116.12. Om aan de eisen van hoofdstuk 5, § 2 Uitgangen en trappen te voldoen:
- komen rol- en spiltrappen evenals hellende vlakken met een helling van meer dan tien procent niet in aanmerking;
  - moeten de trappen uit rechte delen bestaan en een aantrede hebben van minimum 20 cm;
  - draaitrappen kunnen toegestaan worden, mits de aantrede op de looplijn minimum 24 cm bedraagt;
  - roltrappen moeten aan ieder uiteinde kunnen stilgelegd worden.

#### Artikel 117: Gevels

Benevens de decoratieve bekledingen op de benedenverdieping die van klasse A3 kunnen zijn, behoren de gevelbekledingen tot klasse A2. Dit geldt echter niet voor het schrijnwerk noch voor de dichtingsvoegen.

#### Artikel 118: Daken

De eindlaagmaterialen van de dakbedekking van nieuwe of heringerichte inrichtingen en van vernieuwde daken of dakbedekkingen, behoren tot klasse A1. Wanneer de eindlaagmaterialen niet voldoen aan de in het eerste lid bepaalde vereiste, vertonen de producten en/of materialen voor dakbedekking de eigenschappen van de klasse BROOF (t1), bepaald in de beschikking 2001/671/EG, of zijn conform aan de beslissing 2000/553/EG.

#### Artikel 119: Terras

- 119.1. Indien het terras vast verbonden is met de gevel van de inrichting moet op het terras een doorgang voorzien worden gelijk in breedte als de deur, dit om een mogelijke evacuatie van de inrichting niet in het gedrang te brengen.
- 119.2. De nieuwe doorgang op het terras moet minstens 80 cm breed zijn, een bestaande ongewijzigde doorgang 70 cm. De opstelling van alle terrassen mag de evacuatie van de aanwezigen in het gebouw of aanpalende gebouwen niet in het gedrang brengen.

- 119.3. Indien er gebruik gemaakt wordt van afdekzeilen of een ander soort afdekking moet het textiel van klasse A2 'zelfdovend en niet drui-  
pend' zijn. Attesten dienen beschikbaar te zijn voor de brandweer.
- 119.4. Indien er elektrische verlichting voorzien is op het terras dient er  
eveneens een veiligheidsverlichting geplaatst te worden conform NBN  
EN1838.
- 119.5. Verwarmingselementen met open vuur en vlammen zijn verboden. De an-  
dere verwarmingselementen mogen niet losstaand zijn en minimum 1 m  
rond het element dient een brandwerend element te worden aange-  
bracht. Het verwarmingselement mag het afdekzeil niet aanstralen.

Artikel 120: Evacuatiweg

Maximum 10 % hellende weg, binnen het gebouw, die toegang geeft tot trap-  
penhuizen, vluchtterrassen of uitgangen.

Artikel 121: Vluchtterras

Maximum 10 % hellende vluchtweg, buiten het gebouw, die toegang geeft tot  
trappen.

Artikel 122: Recipiënten

- 122.1. Recipiënten voor een vloeibaar gemaakt petroleumgas, zowel voor op-  
slag als voor gebruik, mogen enkel in openlucht ondergebracht wor-  
den.
- 122.2. Gasflessen op het terras en in het lokaal toegankelijk voor het pu-  
blik of de aanhorende lokalen zijn eveneens verboden.

2.2: Uitgangen en trappen

Artikel 123

- 123.1. Het is verboden om het even welke voorwerpen die de doorgangen kun-  
nen belemmeren, te plaatsen in de uitgangen en wegen die er naartoe  
leiden of de nuttige breedte ervan te verminderen. In winkels, wa-  
renhuizen en soortgelijke inrichtingen mogen de verkoop- en uitstal-  
stands geen hinder vormen voor een vlotte doorgang van het publiek.  
Het is verboden tussen de verkoopstands of tegen de boord ervan wa-  
ren te plaatsen, die een vlotte evacuatie in gevaar kunnen brengen  
of vertragen. De exploitant zorgt ervoor dat de aankoopwagentjes,  
die ter beschikking van de klanten worden gesteld, zo geplaatst wor-  
den dat zij een snelle ontruiming van de inrichting niet verhinde-  
ren.
- 123.2. De uitgangen zijn zoveel mogelijk gelegen in tegenovergestelde zones  
van de inrichting. De evacuatiwegen moeten zodanig verdeeld zijn  
dat ze onafhankelijk van elkaar uitkomen op de openbare weg of op  
een voldoende grote vrije ruimte om zich veilig van het gebouw te  
kunnen verwijderen. De aanwezigen moeten het gebouw snel en veilig  
kunnen ontruimen.
- 123.3. Indien een deel van het gebouw, waarin de inrichting gelegen is,  
gebruikt wordt als privélokalen voor de exploitant, mag een uitgang  
van de inrichting ook dienst doen als uitgang van dit privé gedeel-  
te. Indien een deel van het gebouw, waarin de inrichting gelegen is,  
gebruikt wordt als privélokalen voor derden, is voor dit gedeelte  
een afzonderlijke uitgang afgescheiden met wanden Rf 1 u en zelf-  
sluitende deuren Rf ½ u van de publiek toegankelijke inrichting,  
vereist.
- 123.4. De plaats van elke uitgang evenals de richting van de wegen, uit-  
gangswegen en trappen, die naar deze uitgangen leiden, worden aange-  
geeft door de in Hoofdstuk 7: Pictogrammen vermelde pictogrammen. De  
zichtbaarheid van de pictogrammen wordt verzekerd zowel door de nor-  
male verlichting als door de veiligheidsverlichting. Zij moeten van-  
uit alle delen van de voor het publiek toegankelijke lokalen goed  
waarneembaar zijn en in verhouding staan tot de afmeting van de

ruimte. De tweede of derde uitgang mag eventueel aangeduid worden met het pictogram "nooduitgang", vermeld in Hoofdstuk 7: Pictogrammen.

- 123.5. De trappen, gangen en deuren evenals de wegen, die er naartoe leiden, hierna met de term "uitgang" aangeduid, moeten een snelle en gemakkelijke ontruiming van de inrichting mogelijk maken.
- 123.6. De deuren in de uitgangswegen moeten ofwel in beide richtingen ofwel in de vluchtzin opendraaien. Tijdens de openingsuren van de inrichting mogen zij in geen geval vergrendeld of met een sleutel gesloten worden. Uitgangsdeuren, die zich op minder dan hun breedte van de rooilijn bevinden, draaien naar binnen open en moeten tijdens de openingsuren van de inrichting permanent en vergrendeld openblijven. Uitzondering wordt gemaakt voor uitgangsdeuren van een bijzonder type, die bij gewone druk alleen naar binnen kunnen draaien maar bij een sterkere druk ook naar buiten kunnen draaien; deze hoeven niet permanent en vergrendeld open te blijven tijdens de openingsuren van de inrichting. De deuren in de uitgangswegen die twee uitgangen verbinden moeten in beide richtingen opendraaien.  
Automatisch werkende schuif- of draaideuren mogen gebruikt worden voor uitgangen die rechtstreeks naar buiten uitgeven, met inbegrip van de bijhorende sasdeuren mits zij bij het uitvallen van de elektrische stroom of een ander defect automatisch in open stand worden gebracht en mits zij op een eenvoudige wijze (met zogenaamd paniekbeslag) kunnen opendraaien in de vluchtzin.
- 123.7. Het minimum aantal uitgangen kan door de brandweer verhoogd worden in functie van de maximale bezetting en/of de configuratie van de lokalen.
- 123.8. Trommeldeuren, draaipaaletjes, deuren die niet in de vluchtzin opendraaien en schuifdeuren die niet kunnen opendraaien in de vluchtzin zijn in uitgangen slechts in overtal toegelaten.
- 123.9. Glazen wanden en de vleugels van glazen deuren moeten op zichthoogte een opvallend merkteken dragen.

## 2.3: Technische installaties

### Artikel 124

Van de technische installaties dienen steeds geldende keuringsattesten conform hoofdstuk 6 te worden voorgelegd aan de brandweerdienst.

### Artikel 125: Verlichting en elektrische installaties

- 125.1. De lokalen moeten behoorlijk verlicht zijn. Alleen elektriciteit is toegelaten als kunstmatige hoofdverlichtingsbron.
- 125.2. De inrichting moet voorzien worden van veiligheidsverlichting, die onmiddellijk en automatisch in dienst treedt bij het uitvallen van de stroom. Minimaal dienen armaturen aangebracht te worden boven elke uitgangsdeur, in alle evacuatiewegen (gangen en trappen), in de nabijheid van de brandbestrijdingsmiddelen en in alle lokalen die uitsluitend door kunstlicht bediend worden. De veiligheidsverlichting dient verder uitgebreid te worden zodanig dat de plaatsing en de verlichtingssterkte voldoende is om een gemakkelijke ontruiming te waarborgen. De veiligheidsverlichting moet tenminste gedurende 1 uur zonder onderbreking kunnen functioneren.
- 125.3. Veiligheidsverlichting geplaatst conform NBN EN1838, die bij het uitvallen van de gewone kunstmatige verlichting, de personen toelaat een veilige plaats en de uitgangen van het gebouw te bereiken. Zij volstaat om hindernissen zichtbaar te stellen en de bij brand nodige acties te voeren. Zodra de normale stroom uitvalt, dienen de veiligheidsverlichtingen automatisch en binnen 1 minuut in werking te treden gedurende één uur.
- 125.4. Indien het lokaal toegankelijk voor het publiek meerdere verdiepingen (gelijkvloers en tenminste twee verdiepingen) omvat of deel uit-

maakt van een gebouw met meerdere verdiepingen, uitgezonderd een privéwoning, dient er in het gebouw een brandmeldinstallatie voorzien te worden conform NBN S21-100.

#### Artikel 126: Verwarming en brandstof

In verband met de verwarmingsinstallatie moeten alle nodige veiligheidsmaatregelen worden genomen om oververhitting, ontploffing en brand te voorkomen. In de omgeving van de verwarmingsinstallatie dient alles wat het brandrisico verhoogt, te worden geweerd.

#### Artikel 127: Open vuur

127.1. Het beperkt aanbrengen van sfeerverlichting met open vuur, zoals kaarsen, petroleumlampen is enkel toegelaten mits ze bij het gebruik of bij het omstoten geen brand kunnen veroorzaken. Fakkels zijn niet toegelaten.

127.2. Bakken en braden alsook flamberen in de publiek toegankelijke gedeelten zijn enkel toegestaan mits het gebruik van CE-gekeurde toestellen en mits ze bij het gebruik of bij het omstoten geen brand kunnen veroorzaken. De installatie van de toestellen dient te voldoen aan de reglementaire voorschriften en de regels van goed vakmanschap.

#### Artikel 128: Andere technische installaties (verluchting, rook- en warmte afvoerinstallaties, liften, roltrappen...)

In functie van de risico's kan de bevoegde brandweerdienst bijkomende eisen opleggen voor andere technische installaties.

### 2.4: Brandbestrijdingsmiddelen

#### Artikel 129

129.1. De exploitant moet voldoende brandblusmiddelen aanbrengen, aangepast aan de omstandigheden. In de inrichtingen toegankelijk voor publiek, moeten snelblustoestellen van het type 6 kg poeder ABC/waterschuim conform EN3 aangebracht worden à ratio van 1 stuk per 150 m<sup>2</sup> totale oppervlakte met een minimum van twee snelblustoestellen. Deze snelblustoestellen dienen goed over de oppervlakte toegankelijk voor het publiek te worden verdeeld. Op elke verdieping moet minstens 1 snelblustoestel worden aangebracht.

129.2. In de publiek toegankelijke inrichtingen met een totale oppervlakte groter dan 250 m<sup>2</sup> dienen muurhaspels met axiale voeding geplaatst te worden (conform NBN EN 671-1). aangesloten via een aangepaste leiding op de openbare waterbedeling of ander gelijkwaardig voedingsysteem. Deze muurhaspels dienen op oordeelkundig gekozen plaatsen opgesteld zodanig dat elk punt van de inrichting kan bespoten worden.

Het aantal muurhaspels wordt zodanig bepaald dat de af te leggen afstand vanaf om het even welk punt tot het dichtst bijgelegen toestel niet meer bedraagt dan de lengte van de gebruikte haspels. De haspels dienen gevoed met een leiding onder druk zodanig dat het debiet bij de minst bedeelde haspel gelijk is aan of groter dan 24 l/min. De leidingen voor bluswater dienen vervaardigd in staal of in een metaal dat minstens dezelfde waarborgen biedt.

129.3. In de nabijheid van de stookplaats moet een toestel met 5 kg CO<sub>2</sub> of 6 kg poeder ABC/waterschuim conform EN3 opgesteld zijn, indien de verwarming niet gebeurt met aardgas.

129.4. In keukens moet een snelblustoestel van het type 5 kg CO<sub>2</sub> of 6 kg ABC poeder of gelijkwaardig aanwezig zijn.

129.5. Tevens moet in elke keuken een branddeken aanwezig te zijn. Voor frituurketels dient een goed sluitend metalen deksel in de onmiddellijke nabijheid voorzien te worden.

- 129.6. De branders die vloeibare brandstof gebruiken dienen uitgerust te worden met een automatische blusinstallatie.
- 129.7. Het brandbestrijdingsmaterieel moet goed onderhouden worden, beschermd zijn tegen vorst, op doeltreffende wijze gesignaleerd worden (zie Hoofdstuk 7: Pictogrammen) gemakkelijk bereikbaar opgehangen en oordeelkundig verdeeld zijn. Het moet steeds onmiddellijk in werking kunnen gebracht worden.

## 2.5: Organisatie

### Artikel 130

- 130.1. De inrichting moet op het openbaar telefoonnet aangesloten zijn. In de onmiddellijke nabijheid van het telefoontoestel, dat rechtstreeks te bereiken en te gebruiken is, moeten de oproepnummers van de hulpdiensten goed zichtbaar aangeduid worden.
- 130.2. Al het personeel moet omtrent de gevaren van brand in de inrichting ingelicht worden. Sommige personeelsleden, vooraf aangeduid omwille van de permanentie en de aard van hun functies, moeten geoefend worden in het hanteren van de brandbestrijdingsmiddelen en de ontruiming van de inrichting.
- 130.3. Indien er gerookt wordt in de inrichting, dienen de nodige maatregelen getroffen te worden; asbakken moeten in voldoende aantal en op nuttige plaatsen aanwezig zijn en asbakken dienen geledigd te worden in een metalen recipiënt, voorzien van een goed sluitend metalen deksel of van het type "vlamdovend".
- 130.4. In de lokalen toegankelijk voor het publiek mogen geen vuilnis, afval, afgedankte voorwerpen of opgeslagen worden.
- 130.5. Het maximum aantal personen dat in de inrichting aanwezig mag zijn, moet worden aangeduid op een bordje dat, duidelijk leesbaar en goed zichtbaar, bij de ingang(en) wordt aangebracht door de exploitant, die alle nodige maatregelen neemt om overschrijding van dit aantal te voorkomen.

## Deel 3: Bestaande inrichtingen

### 3.1: Bouwtechnische eisen

#### Artikel 131: Compartimentering

- 131.1. De binnenwanden, die de scheiding vormen van de voor het publiek toegankelijke lokalen en hun uitgangen, met de overige delen van het gebouw, dienen een Rf van tenminste een uur te hebben. De deuren in deze binnenwanden dienen een Rf van ten minste een half uur te hebben. Plafonds bestaande uit houten roosteringen, bekleed en eventueel geïsoleerd op een wijze die analoog is aan deze die beschreven is voor een getest plafond met een Rf van ten minste een uur, kunnen toegestaan worden. Indien niet kan voldaan worden aan deze eis dient men in samenspraak met de brandweerdienst, minimum een branddetectie te voorzien in de publiek toegankelijke lokalen en de aanpalende privégedeelten conform NBN S21-100. De branddetectie dient minimum te bestaan uit een aantal branddetectoren en een centrale. De detectoren worden geplaatst in de lokalen, de evacuatie ruimten, de technische lokalen, de burelen, de lokalen toegankelijk voor het publiek, de keukens en de bergplaatsen die deel uitmaken van de publiek toegankelijke inrichting. De aangewende detectoren worden aangepast aan het brandrisico. De publiek toegankelijke lokalen en hun bijhorende evacuatiewegen dienen beveiligd te worden door rookdetectoren. De centrale is aangepast aan de detectoren en minimaal uitgerust met:
- een optisch signaal dat de in bedrijfsstelling van de installatie aanduidt;

- een akoestisch waarschuwingssignaal;
  - een optisch waarschuwingssignaal, dat toelaat de plaats waar de brand ontstaan is te lokaliseren. Dit lokaliseren moet ten minste mogelijk zijn per verdieping;
  - een akoestisch en optisch storingssignaal, dat verschilt van het waarschuwingssignaal bij brand;
  - de centrale wordt gevoed door het openbaar elektriciteitsnet en beveiligd met afzonderlijke zekeringen. In geval het openbaar elektriciteitsnet uitvalt zorgt een secundaire stroombron automatisch voor de voeding van de installatie.
- 131.2. Volgende aanhorigheden mogen beschouwd worden als deel uitmakend van het publiek toegankelijke gedeelte:
- aanrechtkeukens;
  - keukens waarin alle vaste bak- en braadtoestellen uitgerust zijn met een vaste automatische blusinstallatie, welke gekoppeld is aan een mechanisme dat bij in werking treden van de blusinstallatie de brandstof toevoer afsluit;
  - muurkasten;
  - lokalen die als drankopslagplaats gebruikt worden.
- 131.3. Het zichtbaar oppervlak van de (valse) plafonds, balken, van de (valse) muren, kolommen trappen en van de (valse) vloeren moeten voldoen aan eisen van de wanden van lokalen (zie tabel 1). Indien niet kan voldaan worden aan deze eis dient men minimum een rookdetectie te voorzien in de voor het publiek toegankelijke lokalen en de aanpalende privégedeelten conform NBN S21-100.
- 131.4. Brandwerende deuren, geplaatst na het in voege treden van dit reglement, dienen geplaatst te worden door plaatsers welke gecertificeerd zijn door een geaccrediteerd organisme zoals het ISIB. Attesten dienen voorgelegd te worden bij het inspectiebezoek van de brandweer. De deuren dienen voorzien te zijn van een Benor/Atg-label.

#### Artikel 132: Materialen - versiering

- 132.1. Alle aangebrachte versiering dient onontvlambaar te zijn en zelfdovend.
- 132.2. Gemakkelijk brandbare materialen als rietmatten, stro, karton, boomchors, papier alsmede gemakkelijk brandbare textiel en kunststoffen, mogen in de inrichtingen toegankelijk voor het publiek noch als versiering noch als bouw materiaal aangewend worden.
- 132.3. De bekledingen moeten op zodanige wijze zijn aangebracht dat de mogelijkheid niet bestaat tot ophoping van stof of afval achter de bekledingen. Velums en andere horizontaal aangebrachte doeken zijn verboden. Verticaal hangende doeken mogen geen deuren of uitgangen aan het zicht onttrekken of het gebruik ervan bemoeilijken.
- 132.4. De eisen vermeld in tabel 1 zijn van toepassing:

Tabel 1

Vloerbekledingen	Bekledingen van verticale wanden	Plafonds en valse plafonds	
A0	A0	A0	Technische lokalen en ruimten, Parkeerruimten, Collectieve keukens, Machinekamer en schachten - van de liften en goederenliften - van paternosterliften, container transport en goederenliften met laad- en losautomatisme, - van hydraulische liften



A2	A1	A1	Binnentrappenhuizen (met inbegrip van sassen en overlopen), Evacuatiewegen, Overlopen van liften, Huiskeukens
A3	A2	A2	Liftkooien en goederenliften
A3	A2	A1	Zalen, lokalen toegankelijk voor het publiek
A3	A3	A2	Alle andere lokalen die hierboven niet vermeld werden

132.5. Het zichtbaar oppervlakte van de (valse) vloeren kan een houten vloerbekleding zijn, indien deze op een stenen ondergrond wordt voorzien.

#### Artikel 133: Trappen

133.1. De trappen zijn vast en voorzien van stevige leuning. De trap dient gemakkelijk begaanbaar te zijn en vlotte evacuatie mogelijk maken. De treden moeten slipvrij zijn.

133.2. Wanneer de inrichting op bovenverdiepingen of in kelderverdiepingen voor het publiek toegankelijke lokalen heeft, moeten deze door vaste trappen bediend worden. Trappen evenals de overlopen dienen een stabiliteit bij brand van  $\frac{1}{2}$  h te hebben of dezelfde opvatting van constructie als een betonplaat met  $R_f$  1/2 h. Houten trappen dienen aan de onderzijde bekleed met brandwerende beplating; materialen en uitvoering dienen analoog te zijn aan deze van een getest plafond met  $R_f$   $\frac{1}{2}$  h.

#### Artikel 134: Stooklokaal en technische ruimtes

134.1. Technische ruimtes dienen brandvrij te worden afgesloten ten opzichte van het lokaal toegankelijk voor het publiek door wanden  $R_f$   $\frac{1}{2}$  h en zelfsluitende deur  $R_f$   $\frac{1}{2}$  h.

134.2. De verwarmingsinstallaties met een capaciteit van 30 kW of meer en kleiner dan 70 kW, dienen in een technische ruimte ondergebracht te worden.

134.3. Verwarmingsinstallaties met een vermogen van 70 kW of meer worden ondergebracht in stookplaatsen waarvan de opvatting en uitvoering voldoen aan de voorschriften van de norm NBN B61-001 en geven niet rechtstreeks uit in een publiek toegankelijk lokaal. De toegangsdeuren tot het stooklokaal moeten openen in de vluchtzin. De toegang via een sas met wanden  $R_f$  2 h en zelfsluitende deuren  $R_f$   $\frac{1}{2}$  h en een oppervlakte van tenminste 2 m<sup>2</sup>, kan vervangen worden door een zelfsluitende deur  $R_f$  1 u op voorwaarde dat deze niet rechtstreeks uitgaat op een trappenhuis noch op een liftoverloop noch in een lokaal met bijzonder risico.

134.4. De verwarmingstoestellen, die niet op elektriciteit werken, moeten op een schoorsteen aangesloten zijn of op een speciale inrichting voor de afvoer der verbrandingsproducten. Verplaatsbare verwarmingstoestellen voor stralingswarmte of recipiënten met vloeibare brandstoffen zijn niet toegelaten in de voor het publiek toegankelijke lokalen.

134.5. Indien op de gastoevoerleiding buiten het gebouw geen afsluiter is aangebracht, zal de exploitant de gasmaatschappij om de plaatsing daarvan verzoeken. De afsluiter moet op de voorgevel goed zichtbaar aangeduid.

134.6. Indien de gasmeters opgesteld staan in de publiek toegankelijke lokalen dienen deze afgeschermd te worden door wanden  $R_f$   $\frac{1}{2}$  h en deuren  $R_f$   $\frac{1}{2}$  h en voorzien van een voldoende verluchting.

134.7. Sfeerverwarming door middel van open haarden is enkel toegelaten in een vaste opstelling. Alle losstaande opstellingen met open vuur zijn verboden.

#### Artikel 135: Uitgangen

- 135.1. Er is steeds minimum één uitgang die rechtstreeks toegang geeft op de openbare weg of op een hiermee gelijkgestelde plaats.
- 135.2. Inrichtingen of gedeelten van inrichtingen, waar het maximum aantal personen honderd of meer bedraagt, moeten over ten minste twee afzonderlijke uitgangen beschikken.
- 135.3. Twee + n afzonderlijke uitgangen zijn vereist voor inrichtingen of gedeelten van inrichtingen waar het maximum aantal personen vijfhonderd of meer bedraagt, waarbij "n" het geheel getal is onmiddellijk groter dan de deling door 1000 van de maximale bezetting van de inrichting of gedeelten van inrichting.
- 135.4. Het berekenen van het aantal uitgangen moet gesteund zijn op de onderstelling dat, bij het verlaten van het gebouw, alle personen van een verdieping zich samen naar de lagere verdieping begeven en dat deze al ontruimd is, als zij er aankomen.
- 135.5. Geen enkel punt van de inrichting, van de lokalen waar het publiek wordt toegelaten, mag zich verder bevinden dan 30 m van de dichtstbijzijnde uitgang of van de dichtstbijzijnde evacuatiweg, dit is een uitgangsweg met wanden Rf 1 u en zelfsluitende deuren Rf ½ u, uitgezonderd de liftdeuren.
- 135.6. Bijkomend mag geen enkel punt van de inrichting, van de lokalen waar het publiek wordt toegelaten zich verder bevinden dan 60 m van de tweede uitgang (indien vereist) of van de tweede evacuatiweg (indien vereist) met wanden Rf 1 u en zelfsluitende deuren Rf ½ u.
- 135.7. De uitgangswegen en deuren moeten een totale breedte hebben die ten minste gelijk is - in centimeter - aan het aantal personen, die ze moeten gebruiken om de inrichting te ontruimen. 5.8. Elke bestaande uitgang moet evenwel een vrije breedte hebben van minimum 70 cm en een minimum vrije hoogte van 2 m.
- 135.9. Verdiepingen waar het maximum aantal personen minder dan 100 personen bedraagt, moet over ten minste één trap beschikken.
- 135.10. Verdiepingen waar het maximum aantal personen 100 of meer en minder dan 500 personen bedraagt, moeten over ten minste twee afzonderlijke trappen beschikken.
- 135.11. Verdiepingen waar het maximum aantal personen 500 of meer bedraagt, moeten over ten minste 2 + n afzonderlijke trappen beschikken, waarbij "n" het geheel getal is onmiddellijk groter dan de deling door 1000 van de maximale bezetting van de verdieping.
- 135.12. De trappen moeten een totale breedte hebben in centimeter ten minste gelijk aan het aantal personen, door wie zij moeten gebruikt worden om de uitgangen van de inrichting te bereiken, vermenigvuldigd met 1,25 indien het om dalende trappen gaat en vermenigvuldigd met 2 indien het om stijgende trappen gaat. Het berekenen van deze breedten moet gesteund zijn op de onderstelling dat, bij het verlaten van het gebouw, alle personen van een verdieping zich samen naar de naburige verdieping begeven en dat deze al ontruimd is, als zij er aankomen. De minimumbreedte voor elke trap bedraagt minimum 70 cm.
- 135.13. Om aan de eisen van 5 § 1 - Uitgangen en trappen te voldoen:
- komen rol- en spiltrappen evenals hellende vlakken met een helling van meer dan tien procent niet in aanmerking;
  - moeten de trappen uit rechte delen bestaan en een aantrede hebben van minimum 20 cm;
  - draaitrappen kunnen toegestaan worden, mits de aantrede op de looplijn minimum 24 cm bedraagt;
  - roltrappen moeten aan ieder uiteinde kunnen stilgelegd worden.

#### Artikel 136: Terras

- 136.1. Indien het terras vast verbonden is met de gevel van de inrichting moet op het terras een doorgang voorzien worden gelijk in breedte als de deur, dit om een mogelijke evacuatie van de inrichting niet in het gedrang te brengen.
- 136.2. De doorgang op het terras moet minstens 70 cm breed zijn. De opstelling van alle terrassen mag de evacuatie van de aanwezigen in het gebouw of aanpalende gebouwen niet in het gedrang brengen.
- 136.3. Indien er gebruik gemaakt wordt van afdekzeilen of een ander soort afdekking moet het textiel van klasse A2 'zelfdovend en niet druiwend' zijn. Attesten dienen beschikbaar te zijn voor de brandweer.
- 136.4. Indien er elektrische verlichting voorzien is op het terras dient er eveneens een veiligheidsverlichting geplaatst te worden conform NBN EN1838.
- 136.5. Verwarmingselementen met open vuur en vlammen zijn verboden. De andere verwarmingselementen mogen niet losstaand zijn en minimum 1 m rond het element dient een brandwerend element te worden aangebracht. Het verwarmingselement mag het afdekzeil niet aanstralen.

Artikel 137: Evacuatiweg

Maximum 10 % hellende weg, binnen het gebouw, die toegang geeft tot trappenhuizen, vluchtterrassen of uitgangen.

Artikel 138: Vluchtterras

Maximum 10 % hellende vluchtweg, buiten het gebouw, die toegang geeft tot trappen.

Artikel 139: Recipiënten

- 139.1. Recipiënten voor een vloeibaar gemaakt petroleumgas, zowel voor opslag als voor gebruik, mogen enkel in openlucht ondergebracht worden.
- 139.2. Gasflessen op het terras en in het lokaal toegankelijk voor het publiek of de aanhorende lokalen zijn eveneens verboden.

3.2: Uitgangen en trappen

Artikel 140

- 140.1. Het is verboden om het even welke voorwerpen die de doorgangen kunnen belemmeren, te plaatsen in de uitgangen en wegen die er naartoe leiden of de nuttige breedte ervan te verminderen.  
In winkels, warenhuizen en soortgelijke inrichtingen mogen de verkoop- en uitstalstands geen hinder vormen voor een vlotte doorgang van het publiek. Het is verboden tussen de verkoopstands of tegen de boord ervan waren te plaatsen, die een vlotte evacuatie in gevaar kunnen brengen of vertragen. De exploitant zorgt ervoor dat de aankoopwagentjes, die ter beschikking van de klanten worden gesteld, zo geplaatst worden dat zij een snelle ontruiming van de inrichting niet verhinderen.
- 140.2. De uitgangen zijn zoveel mogelijk gelegen in tegenovergestelde zones van de inrichting. De evacuatiewegen moeten zodanig verdeeld zijn dat ze onafhankelijk van elkaar uitkomen op de openbare weg of op een voldoende grote vrije ruimte om zich veilig van het gebouw te kunnen verwijderen. De aanwezigen moeten het gebouw snel en veilig kunnen ontruimen.
- 140.3. De trappen, gangen en deuren evenals de wegen, die er naartoe leiden, hierna met de term "uitgang" aangeduid, moeten een snelle en gemakkelijke ontruiming van de inrichting mogelijk maken
- 140.4. Indien een deel van het gebouw, waarin de inrichting gelegen is, gebruikt wordt als privélokalen voor de exploitant, mag een uitgang van de inrichting ook dienst doen als uitgang van dit privé gedeelte.

- Indien een deel van het gebouw, waarin de inrichting gelegen is, gebruikt wordt als privélokalen voor derden, is voor dit gedeelte een afzonderlijke uitgang afgescheiden met wanden Rf 1 u en zelfsluitende deuren Rf ½ u van de publiek toegankelijke inrichting, vereist.
- 140.5. De plaats van elke uitgang evenals de richting van de wegen, uitgangswegen en trappen, die naar deze uitgangen leiden, worden aangeduid door de in Hoofdstuk 7: Pictogrammen vermelde pictogrammen. De zichtbaarheid van de pictogrammen wordt verzekerd zowel door de normale verlichting als door de veiligheidsverlichting. Zij moeten vanuit alle delen van de voor het publiek toegankelijke lokalen goed waarneembaar zijn en in verhouding staan tot de afmeting van de ruimte. De tweede of derde uitgang mag eventueel aangeduid worden met het pictogram "nooduitgang", vermeld in Hoofdstuk 7: Pictogrammen.
  - 140.6. Tijdens de openingsuren van de inrichting mogen zij in geen geval vergrendeld of met een sleutel gesloten worden. Uitgangdeuren, die zich op minder dan hun breedte van de rooilijn bevinden, draaien naar binnen open en moeten tijdens de openingsuren van de inrichting permanent en vergrendeld openblijven.
  - 140.7. Uitzondering wordt gemaakt voor uitgangdeuren van een bijzonder type, die bij gewone druk alleen naar binnen kunnen draaien maar bij een sterkere druk ook naar buiten kunnen draaien; deze hoeven niet permanent en vergrendeld open te blijven tijdens de openingsuren van de inrichting.
  - 140.8. De deuren in de uitgangswegen die twee uitgangen verbinden moeten in beide richtingen opendraaien.
  - 140.9. De deuren in de uitgangswegen moeten ofwel in beide richtingen ofwel in de vluchtzin opendraaien.
  - 140.10. Automatisch werkende schuif- of draaideuren mogen gebruikt worden voor uitgangen die rechtstreeks naar buiten uitgeven, met inbegrip van de bijhorende sasdeuren mits zij bij het uitvallen van de elektrische stroom of een ander defect automatisch in open stand worden gebracht en mits zij op een eenvoudige wijze (met zogenaamd paniekbeslag) kunnen opendraaien in de vluchtzin.
  - 140.11. Trommeldeuren, draaipaaletjes, deuren die niet in de vluchtzin opendraaien en schuifdeuren die niet kunnen opendraaien in de vluchtzin zijn in uitgangen slechts in overtal toegelaten.
  - 140.12. Het minimum aantal uitgangen kan door de brandweer verhoogd worden in functie van de maximale bezetting en/of de configuratie van de lokalen.
  - 140.13. Glazen wanden en de vleugels van glazen deuren moeten op zichthoogte een opvallend merkteken dragen.

### 3.3: Technische installaties

#### Artikel 141

Van de technische installaties dienen steeds geldende keuringsattesten conform hoofdstuk 6 te worden voorgelegd aan de brandweerdienst.

#### Artikel 142: Verlichting en elektrische installaties

- 142.1. De lokalen moeten behoorlijk verlicht zijn. Alleen elektriciteit is toegelaten als kunstmatige hoofdverlichtingsbron.
- 142.2. De inrichting moet voorzien worden van veiligheidsverlichting, die onmiddellijk en automatisch in dienst treedt bij het uitvallen van de stroom. Minimaal dienen armaturen aangebracht te worden boven elke uitgang deur, in alle evacuatiewegen (gangen en trappen), in de nabijheid van de brandbestrijdingsmiddelen en in alle lokalen die uitsluitend door kunstlicht bediend worden. De veiligheidsverlichting dient verder uitgebreid te worden zodanig dat de plaatsing en de verlichtingssterkte voldoende is om een gemakkelijke ontruiming

- te waarborgen. De veiligheidsverlichting moet tenminste gedurende 1 uur zonder onderbreking kunnen functioneren.
- 142.3. Veiligheidsverlichting geplaatst conform NBN EN1838, die bij het uitvallen van de gewone kunstmatige verlichting, de personen toelaat een veilige plaats en de uitgangen van het gebouw te bereiken. Zij volstaat om hindernissen zichtbaar te stellen en de bij brand nodige acties te voeren. Zodra de normale stroom uitvalt, dienen de veiligheidsverlichtingen automatisch en binnen 1 minuut in werking te treden gedurende één uur.
- 142.4. Indien het lokaal toegankelijk voor het publiek meerdere verdiepingen (gelijkvloers en tenminste twee verdiepingen) omvat of deel uitmaakt van een gebouw met meerdere verdiepingen, uitgezonderd een privéwoning, dient er in het gebouw een brandmeldinstallatie voorzien te worden conform NBN S21-100.

#### Artikel 143: Verwarming en brandstof

In verband met de verwarmingsinstallatie moeten alle nodige veiligheidsmaatregelen worden genomen om oververhitting, ontploffing en brand te voorkomen. In de omgeving van de verwarmingsinstallatie dient alles wat het brandrisico verhoogt, te worden geweerd.

#### Artikel 144: Open vuur

- 144.1. Het beperkt aanbrengen van sfeerverlichting met open vuur, zoals kaarsen, petroleumlampen is enkel toegelaten mits ze bij het gebruik of bij het omstoten geen brand kunnen veroorzaken. Fakkels zijn niet toegelaten.
- 144.2. Bakken en braden alsook flamberen in de publiek toegankelijke gedeelten zijn enkel toegestaan mits het gebruik van CE-gekeurde toestellen en mits ze bij het gebruik of bij het omstoten geen brand kunnen veroorzaken. De installatie van de toestellen dient te voldoen aan de reglementaire voorschriften en de regels van goed vakmanschap.

#### Artikel 145: Andere technische installaties (verluchting, rook- en warmte afvoerinstallaties, liften, roltrappen...)

In functie van de risico's kan de bevoegde brandweerdienst bijkomende eisen opleggen voor andere technische installaties.

### 3.4: Brandbestrijdingsmiddelen

#### Artikel 146

- 146.1. De exploitant moet voldoende brandblusmiddelen aanbrengen, aangepast aan de omstandigheden. In de inrichtingen toegankelijk voor publiek, moeten snelblustoestellen van het type 6 kg poeder ABC/waterschuim conform EN3 aangebracht worden à rato van 1 stuk per 150 m<sup>2</sup> totale oppervlakte met een minimum van twee snelblustoestellen. Deze snelblustoestellen dienen goed over de oppervlakte toegankelijk voor het publiek te worden verdeeld. Op elke verdieping moet minstens 1 snelblustoestel worden aangebracht.
- 146.2. In de publiek toegankelijke inrichtingen met een totale oppervlakte groter dan 500 m<sup>2</sup> dienen muurhaspels met axiale voeding geplaatst te worden (conform NBN EN 671-1). aangesloten via een aangepaste leiding op de openbare waterbedeling of ander gelijkwaardig voedingsstelsel. Deze muurhaspels dienen op oordeelkundig gekozen plaatsen opgesteld zodanig dat elk punt van de inrichting kan bespoten worden.
- Het aantal muurhaspels wordt zodanig bepaald dat de af te leggen afstand vanaf om het even welk punt tot het dichtst bijgelegen toestel niet meer bedraagt dan de lengte van de gebruikte haspels. De haspels dienen gevoed met een leiding onder druk zodanig dat het debiet bij de minst bedeelde haspel gelijk is aan of groter dan 24 l/min.

- De leidingen voor bluswater dienen vervaardigd in staal of in een metaal dat minstens dezelfde waarborgen biedt.
- 146.3. In de nabijheid van de stookplaats moet een toestel met 5 kg CO<sub>2</sub> of 6 kg poeder ABC/waterschuim conform EN3 opgesteld zijn, indien de verwarming niet gebeurt met aardgas.
- 146.4. In keukens moet een snelblustoestel van het type 5 kg CO<sub>2</sub> of 6 kg ABC poeder of gelijkwaardig aanwezig zijn. Tevens moet in elke keuken een branddeken aanwezig te zijn. Voor frituurketels dient een goed sluitend metalen deksel in de onmiddellijke nabijheid voorzien te worden.
- 146.5. De branders die vloeibare brandstof gebruiken dienen uitgerust te worden met een automatische blusinstallatie.
- 146.6. Het brandbestrijdingsmaterieel moet goed onderhouden worden, beschermd zijn tegen vorst, op doeltreffende wijze gesignaleerd worden (zie Hoofdstuk 7: Pictogrammen) gemakkelijk bereikbaar opgehangen en oordeelkundig verdeeld zijn. Het moet steeds onmiddellijk in werking kunnen gebracht worden.

### 3.5: Organisatie

#### Artikel 147

- 147.1. De inrichting moet op het openbaar telefoonnet aangesloten zijn. In de onmiddellijke nabijheid van het telefoontoestel, dat rechtstreeks te bereiken en te gebruiken is, moeten de oproepnummers van de hulpdiensten goed zichtbaar aangeduid worden.
- 147.2. Al het personeel moet omtrent de gevaren van brand in de inrichting ingelicht worden. Sommige personeelsleden, vooraf aangeduid omwille van de permanentie en de aard van hun functies, moeten geoefend worden in het hanteren van de brandbestrijdingsmiddelen en de ontruiming van de inrichting.
- 147.3. Indien er gerookt wordt in de inrichting, dienen de nodige maatregelen getroffen te worden; asbakken moeten in voldoende aantal en op nuttige plaatsen aanwezig zijn en asbakken dienen geleedigd te worden in een metalen recipiënt, voorzien van een goed sluitend metalen deksel of van het type "vlamdovend".
- 147.4. In de lokalen toegankelijk voor het publiek mogen geen vuilnis, afval, afgedankte voorwerpen of opgeslagen worden.
- 147.5. Het maximum aantal personen dat in de inrichting aanwezig mag zijn, moet worden aangeduid op een bordje dat, duidelijk leesbaar en goed zichtbaar, bij de ingang(en) wordt aangebracht door de exploitant, die alle nodige maatregelen neemt om overschrijding van dit aantal te voorkomen.

### Hoofdstuk 6: Controle, afwijkingen en administratieve maatregelen

#### Artikel 148

- 148.1. Volgende installaties moet de verantwoordelijke periodiek laten nazien, hetzij door een bevoegd persoon (BP), een bevoegd installateur (BI) of een daartoe erkend/geaccrediteerd organisme (EO).

<b>Installatie</b>	<b>controleorgaan</b>	<b>periodiciteit</b>
Personenliften	EO	3 maandelijks
Goederenliften	EO	jaarlijks
Centrale verwarming en schouwen	BI/BP	jaarlijks
Dampkappen	BI/BP	jaarlijks
Alarm *	BI/BP	jaarlijks
Brandbestrijdingsmiddelen *	BI/BP	jaarlijks
Individuele gasverwarmingstoestellen *	BI	Jaarlijks
Veiligheidsverlichting	Uitbater	3 maandelijks
Staat brandwerende deuren	Uitbater	jaarlijks

Gasinstallatie *	EO	5 jaarlijks
Laagspanning *	EO	5 jaarlijks
Hoogspanning	EO	jaarlijks

- 148.2. Installaties aangeduid met een "\*" worden bovendien bij elke wijziging van exploitatie of exploitant, bij transformatie- of renovatiewerken, vernieuwing van de binneninrichting, bij wijziging van de netto-oppervlakte, bij bestemmingswijziging en bij elke wijziging die de brandveiligheid kan beïnvloeden, aan een controle onderworpen. Aan de opmerkingen, gemaakt tijdens de controle, moet de exploitant onmiddellijk het passend gevolg geven.
- 148.3. In elk publiek toegankelijk lokaal dient een veiligheidsregister ter inzage te liggen voor de burgemeester en de bevoegde ambtenaren. Dit register bevat informatie over veiligheidsvoorschriften en vergunningen:
- exploitatievergunning;
  - aantal toegelaten personen;
  - verslagen van de periodieke controles;
  - verzekeringspolis objectieve aansprakelijkheid in geval van brand en ontploffing (indien van toepassing).
- 148.4. De exploitant zal te allen tijde toegang tot de inrichting verlenen aan de burgemeester en de bevoegde ambtenaren. Op hun vraag is hij verplicht het bewijs te leveren dat de voorschriften van dit reglement zijn nageleefd wat betreft de reactie bij brand van de bouwmaterialen en de weerstand tegen brand van de bouwelementen.
- 148.5. In verband met de voorschriften van dit reglement kunnen de gemeentelijke autoriteiten steeds afwijking verlenen. De vraag tot het verkrijgen van een afwijking moet ingediend worden aan de hand van een gemotiveerd gedetailleerd verslag. Dit verslag vermeldt de redenen, waarom een afwijking als noodzakelijk voorkomt. Bij het verlenen van een afwijking is de exploitant ertoe gehouden de aanvullende voorzorgsmaatregelen, die eventueel door de gemeentelijke autoriteiten worden opgelegd op advies van de brandweer, uit te voeren.
- 148.6. De gemeentelijke autoriteiten kunnen steeds bijkomende maatregelen opleggen en zo nodig ter vrijwaring van de openbare veiligheid de sluiting van de inrichting bevelen.


## Hoofdstuk 7: Pictogrammen

### Artikel 149

Uitgang(en), nooduitgang(en) en brandbestrijdingsmiddelen (volgens veiligheids- en gezondheidssignalisering op het werk volgens KB 17 juni 1997 - BS 19 september 1997).


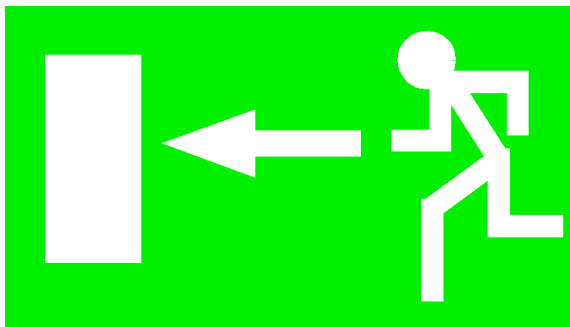
#### 149.1 Uitgangen en nooduitgangen

Kleuren: wit op een groene achtergrond.




Plaats en richting van een uitgang die gewoonlijk door de in de inrichting aanwezige personen wordt gebruikt. (dit teken mag in een andere stand geplaatst worden).

of



Richting van een nooduitgang naar links (een symmetrisch teken wordt gebruikt voor een nooduitgang naar rechts).


of



Richting van een nooduitgang rechtdoor.

Kleuren: zwart op een witte achtergrond.






Plaats van een uitgang, waarvan de deur niet in de vluchtrichting opendraait, die gewoonlijk door de in de inrichting aanwezige personen wordt gebruikt.

#### 149.2 Brandbestrijdingsmiddelen

Kleuren: wit op een rode achtergrond



snelblustoestel



axiale muurhaspel

#### Artikel 150: Strafsanctie

Onverminderd de bevoegdheid van de burgemeester hem verleend door de wet van 30 juli 1979 betreffende de preventie van brand en ontploffing en betreffende de verplichte verzekering van de burgerrechtelijke aansprakelijkheid in dergelijke gevallen, worden inbreuken op de artikelen 3 tot en met 149, gestraft met een gemeentelijke administratieve geldboete van maximum 250,00 EUR.<sup>3</sup>

#### Artikel 151: Voorlopige sluiting van een inrichting

De burgemeester kan de voorlopige sluiting bevelen van de inrichting die niet voldoet aan de voorgeschreven veiligheidsmaatregelen conform artikel 11 van de wet van 30 juli 1979 betreffende de preventie van brand en ontploffing en betreffende de verplichte verzekering van de burgerrechtelijke aansprakelijkheid.

#### Artikel 152

##### 152.1. Inwerkingtreding

Dit hoofdstuk treedt in werking op datum van goedkeuring van deze politieverordening door de gemeenteraad.

##### 152.2. Overgangsbepaling

<sup>3</sup> Op de artikelen die eerder van bouwtechnische aard zijn, wordt geen gemeentelijke administratieve geldboete voorzien. Indien aan deze artikelen niet voldaan is, zal er immers geen attest van brandveiligheid worden afgeleverd door de burgemeester zodat de inrichting niet kan geopend worden.

De artikelen waarop wel een GAS voorzien wordt, hebben niet enkel tot doel om een geldboete op te leggen, maar ook en vooral dat de inrichting zich in orde stelt met de voorschriften.

De publiek toegankelijke inrichtingen, die op datum van goedkeuring van deze UGP door de gemeenteraad, reeds geëxploiteerd werden als publiek toegankelijke inrichtingen, moeten voldoen aan de overige artikelen van deze politieverordening uiterlijk 12 maanden na ontvangst van het attest van brandveiligheid volgend op een controlebezoek van de brandweer tenzij anders bepaald in het door de brandweer goedgekeurd stappenplan.<sup>4</sup> Deze termijn kan voor bepaalde aanpassingen verminderd worden indien uit de vaststellingen blijkt dat er een acuut gevaar dreigt voor de openbare veiligheid. De duur van deze verkorte uitvoeringsperiode wordt bepaald in functie van het vastgestelde gevaar.

### 152.3. Afwijkingen

Indien het onmogelijk is te voldoen aan één of meerdere vereisten van deze politieverordening, kan de burgemeester, op advies van de bevoegde brandweer, afwijkingen toestaan voor zover deze afwijkingen niet in strijd zijn met hogere wetgeving en een veiligheidsniveau bieden dat ten minste gelijk is aan het niveau beoogd met deze politieverordening.<sup>5</sup> Dit geldt ook voor gebouwen of lokalen die occasioneel voor het publiek toegankelijk zijn. Voor deze gebouwen kan de burgemeester ook bijkomende verplichtingen inzake brandveiligheid opleggen. Elke aanvraag tot het bekomen van een afwijking dient duidelijk gemotiveerd te zijn. Gedetailleerde plannen, een verklarende nota en de voorgestelde bijkomende veiligheidsmaatregelen, dienen te worden bijgevoegd. Een 'afwijking' geldt steeds per inrichting en kan nooit als algemeen toepasbaar worden beschouwd.

## Afdeling XII: Brandveiligheid in publiek toegankelijke tenten<sup>6</sup>

### Artikel 1: Toepassingsgebied

- 1.1. Deze bepalingen zijn van toepassing op de inrichtingen van tijdelijke aard zoals tenten, circussen (?), inrichtingen in open lucht e.d.<sup>7</sup> Voor de kermisattracties verwijzen we naar Afdeling III - Hoofdstuk II. De voorschriften inzake brandveiligheid in onderhavig hoofdstuk zijn ook van toepassing op de kermisattracties.
- 1.2. Het is verboden om inrichtingen van tijdelijke aard die toegankelijk zijn voor het publiek, op te stellen zonder voorafgaande schriftelijke vergunning van de burgemeester.
- 1.3. Voor de aanvang van het evenement kan er een controle te gebeuren door de brandweer voor zover het een inrichting van tijdelijke aard betreft met een bruto-oppervlakte van 500 m<sup>2</sup> of meer.

### Artikel 2: Veiligheidseisen inzake de inplanting en toegangswegen

- 2.1. De ruimte rond de tent(en) en eventuele andere tijdelijke constructies moet steeds een vrije doorgang waarborgen van 4 m.
- 2.2. Binnen deze vrije doorgang mogen geen verkooppunten, voertuigen, toiletvoorzieningen, bevestigingspunten van spantouwen, noch andere hindernissen opgesteld staan.

---

<sup>4</sup> Het nazicht van de brandveiligheid in alle publiek toegankelijke inrichtingen door de brandweer zal geruime tijd in beslag nemen. De ene soort instellingen zal potentieel een hoger risico hebben qua brand dan andere soorten instellingen. Gezien niet alles gelijktijdig kan gecontroleerd worden, bepaalt de burgemeester in overleg met de brandweercommandant welke soort instellingen eerst zullen gecontroleerd worden.

<sup>5</sup> Bij controle door de brandweer vermeldt de brandweer in het brandpreventieverslag meteen waaraan reeds voldaan werd, alsook waarvoor eventuele afwijkingen kunnen toegestaan worden binnen de hierboven aangegeven beperkingen.

<sup>6</sup> Krachtens artikel 4 van de wet van 30 juli 1979 (20/09/1979) betreffende de preventie van brand en ontploffing en betreffende de verplichte verzekering van burgerrechtelijke aansprakelijkheid in dergelijke gevallen, kan de gemeenteraad verordeningen in geval van branden en ontploffingen uitvaardigen.

<sup>7</sup> De opbouw van kermistoestellen is geregeld in het KB van 19 juni 2003 betreffende de uitbating van kermistoestellen. Dit KB bevat evenwel geen maatregelen betreffende brandpreventie zodat onderhavig hoofdstuk op dit punt van toepassing is.

- 2.3. De toegangswegen worden bepaald in akkoord met de brandweer, volgens volgende leidraad. De voertuigen van de brandweer moeten ten minste tot op 60 m van één zijde van de inrichting kunnen naderen. Daartoe moeten de voertuigen beschikken over een toegangsmogelijkheid en opstelplaats:
- ofwel op de berijdbare rijweg van de openbare weg;
  - ofwel op een bijzondere toegangsweg vanaf de berijdbare rijweg van de openbare weg en die de volgende karakteristieken vertoont:
    - minimale vrije breedte: 4 m;
    - minimale draaistraal: 11 m aan de binnenkant en 15 m aan de buitenkant;
    - minimale vrije hoogte: 4 m;
    - maximale helling: 6%
    - draagvermogen: derwijze dat de voertuigen, zonder verzinken, met een maximale asbelasting van 13 ton er kunnen rijden en stilstaan, zelfs wanneer ze het terrein vervormen;
- 2.4. De organisator zorgt voor voldoende parking voor auto's en fietsen alsook voor een ordentelijk parkeren van deze voertuigen.

### Artikel 3: Veiligheidseisen inzake de opbouw en evacuatie

- 3.1. Het zeil en de eventuele harde zijwanden van de tent en eventuele andere tijdelijke constructies moeten uit materialen gemaakt zijn met een reactie bij brand, minimum klasse A2 of M2 conform bijlage 5 van het KB van 7 juli 1994 tot vaststelling van de basisnormen voor de preventie van brand en ontploffing waaraan de nieuwe gebouwen moeten voldoen.
- 3.2. De versieringen moeten uit materialen gemaakt zijn met een reactie bij brand, minimum klasse A2 of M2 conform bijlage 5 van het KB van 7 juli 1994 tot vaststelling van de basisnormen voor de preventie van brand en ontploffing waaraan de nieuwe gebouwen moeten voldoen. Zijn bijgevolg verboden:
- gemakkelijk brandbare materialen zoals rietmatten, stro, karton, boomschors, papier, evenals gemakkelijk brandbare textiel en kunststoffen;
  - materialen die bij lage temperatuur smelten;
  - versieringen die de evacuatie kunnen hinderen zoals o.a. netten, losse doeken e.d.
- 3.3. De tent moet minimum 2 uitgangen hebben. Indien de bezetting in de tent meer dan 500 personen bedraagt, dienen minimaal 2 + N uitgangen te worden voorzien waarbij N het geheel getal is onmiddellijk groter dan de deling door 1000 van de maximale bezetting. De uitgangen moeten verder zodanig over de tent verdeeld zijn dat er vanuit gelijk welke plaats in de tent nooit meer dan 30 m moet afgelegd worden om een rechtstreekse uitgang te bereiken.
- 3.4. Iedere uitgang moet minstens 80 cm breed zijn. De totale breedte van de uitgangen is minstens gelijk aan, in centimeter uitgedrukt, het maximaal aantal gelijktijdige aanwezigen in de tent. Het aantal gelijktijdige aanwezigen wordt berekend aan de hand van maximum 1 persoon per m<sup>2</sup> oppervlakte van de tent gemeten tussen de wanden.
- 3.5. Iedere uitgang moet over een breedte en een hoogte van minstens 2 m volledig vrij blijven (voor een uitgang via een opening met schuin weghangend deel van een tentzeil wordt enkel dat deel van de uitgang in rekening gebracht dat minimum 2 m hoog is). Spantouwen en hun bevestigingspunten mogen de evacuatie niet hinderen.
- 3.6. De uitgangsdeuren moeten openen in de richting van de ontruiming.
- 3.7. Gangen, met een minimale breedte die gelijk is aan de breedte van de uitgang of nooduitgang waarop ze uitgeven, moeten steeds geheel vrij gehouden worden van belemmeringen en moeten een snelle ontruiming mogelijk maken. Zij moeten rechtstreeks naar de uitgangen en nooduitgangen leiden en mogen hiervoor in geen geval andere bezette ruimten

doorlopen.

De tafels en stoelen moeten zodanig opgesteld worden dat de doorgangen naar de nooduitgangen en brandblustoestellen volledig vrij blijven.

- 3.8. De plaats van elke uitgang en nooduitgang moet aangegeven zijn door een reglementair pictogram dat voldoet aan de bepalingen van het KB van 19 december 1997. De verlichting van de pictogrammen wordt zowel door de normale elektrische verlichting als door de veiligheidsverlichting verzekerd.

#### Artikel 4: Veiligheidseisen inzake de elektrische installaties

- 4.1. De tent en de eventuele andere tijdelijke inrichtingen mogen enkel elektrisch verlicht worden.
- 4.2. De tent moet uitgerust zijn met een veiligheidsverlichting die voldoet aan de geldende Belgische normen terzake.  
De veiligheidsverlichting moet een voldoende lichtsterkte hebben om hindernissen zichtbaar te stellen en om een veilige en ordelijke ont-ruiming te verzekeren (minimaal op te hangen boven elke uitgang en nooduitgang en verder in de gangen indien dit nodig is voor een veilige evacuatie). Deze verlichting moet onmiddellijk en automatisch in werking treden bij het uitvallen van de gewone verlichting.  
De veiligheidsverlichting moet minstens één uur zonder onderbreking kunnen functioneren.
- 4.3. Alle verlichting moet op een veilige wijze worden opgehangen (voldoende afstand ten opzichte van o.a. het tentzeil of lichte wanden, eventuele versieringen, enz... en stabiele ophangpunten hebben) zodat geen brand- of ander gevaar kan ontstaan.
- 4.4. Indien de openbare verlichting onvoldoende is, moet buiten de tent(en) gezorgd worden voor verlichtingspunten nabij de uitgangen en nooduitgangen.
- 4.5. De gehele elektrische installatie dient te voldoen aan de voorschriften van de geldende wettelijke en reglementaire teksten, evenals aan het Algemeen Reglement op de Elektrische Installaties (AREI).

#### Artikel 5: Veiligheidseisen inzake verwarmingsinstallaties

- 5.1. In verband met de verwarmingsinstallaties moeten alle nodige veiligheidsmaatregelen worden genomen om oververhitting, ontploffing en brand te voorkomen. De afvoerkokers voor verbrandingsgassen moeten grondig geïsoleerd worden zodat zij geen brandgevaar opleveren.
- 5.2. Inwendige verbrandingsmotoren, warmeluchtgeneratoren evenals de brandstofvoorraad (in metalen recipiënten) moeten op een veilige plaats ondergebracht worden, buiten de tent en buiten de andere tijdelijke inrichtingen, op een afstand van ten minste 1 m van de buitenwand.
- 5.3. De aanwezigheid van verplaatsbare verwarmingstoestellen, flessen met vloeibaar gemaakte brandbare, brandbevorderende of giftige gassen, brandbare vloeistoffen en licht brandbare vaste stoffen, is verboden in de tent en in andere tijdelijke inrichtingen.
- 5.4. Het gebruik van verwarmings- of kooktoestellen gestookt met alcohol, benzine of petroleum is streng verboden.
- 5.5. Indien vloeibaar gemaakte petroleumgassen gebruikt worden, moeten de flessen en houders geplaatst worden op een voor de hulpdiensten gemakkelijk bereikbare, goed verluchtbare veilige plaats buiten de tent en buiten de eventuele andere tijdelijke constructies. De verbinding met de toestellen zal uitgevoerd worden met buizen in roodkoper. De verbindingen moeten gemaakt worden conform de wetgeving op de gasinstallaties.
- 5.6. Het gebruik van verwarmingstoestellen voor bak-, braad of kookdoeleinden is slechts toegestaan in stands of tenten die daarvoor speciaal zijn uitgerust. Nabij deze verwarmings- of kooktoestellen moeten, bijkomend, één of meerdere geschikte en bedrijfsklare draagbare blustoestellen opgesteld worden.

#### Artikel 6: Brandbeveiligingsmiddelen en andere voorzorgsmaatregelen

- 6.1. De inplanting van de tent en de andere tijdelijke inrichtingen mag het gebruik van aanwezige hydranten en gasafsluiters niet verhinderen. De hydranten, gelegen nabij de toegangswegen, moeten steeds vrijgehouden worden en voor de brandweer gemakkelijk bereikbaar zijn.
- 6.2. In de tent en de andere tijdelijke inrichtingen moeten draagbare snelblustoestellen met minimum 6 kg ABC-poeder ofwel andere specifieke snelblustoestellen, afhankelijk van het risico, aanwezig zijn. Er moet minstens 1 toestel per 150 m<sup>2</sup> voorzien worden, met een minimum van twee snelblustoestellen. Deze snelblustoestellen moeten op goed zichtbare en gemakkelijk bereikbare plaatsen aangebracht worden (nabij de uitgangen, nabij een podium of een toog, enz.). Deze snelblustoestellen moeten door een bevoegde firma nagezien en op deugdelijkheid beproefd worden.
- 6.3. In de tent of in de andere tijdelijke inrichtingen mogen geen ballonetjes gevuld met een brandbaar en/of giftig gas aanwezig zijn.
- 6.4. Ten minste twee afgevaardigden moeten met de veiligheid belast zijn om preventief toezicht te kunnen uitoefenen en onmiddellijk te kunnen ingrijpen in geval van brand of andere onregelmatigheid.
- 6.5. Bij afloop van het evenement moet een afgevaardigde die belast is met de veiligheid, een rondgang binnen en buiten de tent en de andere tijdelijke inrichtingen uitvoeren.

#### Artikel 7: Afwijkingen

Indien het onmogelijk is te voldoen aan één of meerdere vereisten van deze politieverordening, kan de burgemeester, op advies van de bevoegde brandweer, in zijn vergunning afwijkingen toestaan voor zover deze afwijkingen niet in strijd zijn met hogere wetgeving en een veiligheidsniveau bieden dat ten minste gelijk is aan het niveau beoogd met deze politieverordening. Elke aanvraag tot het bekomen van een afwijking dient duidelijk gemotiveerd te zijn.

#### Artikel 8: Strafsanctie

Onverminderd de bevoegdheid van de burgemeester hem verleend door de wet van 30 juli 1979 betreffende de preventie van brand en ontploffing en betreffende de verplichte verzekering van de burgerrechtelijke aansprakelijkheid in dergelijke gevallen, worden inbreuken op de artikelen 1.2, 2, 3, 4, 5 en 6 gestraft met een gemeentelijke administratieve geldboete van maximum 250,00 EUR.

#### Artikel 9: Intrekking of schorsing

Onverminderd artikel 133 alinea 2 en 135 § 2 NGW, kan het college van burgemeester en schepenen conform artikel 119 bis NGW eveneens overgaan tot schorsing of intrekking van de vergunning zoals bedoeld in artikel 1.2.

## Afdeling XIII: Slotbepalingen

### Artikel 1

Het Algemeen Politierglement van de gemeente Ravels, zoals vastgesteld in de gemeenteraadszitting van 22 november 1982, evenals alle wijzigingen van (delen van) dit reglement, wordt opgeheven.